



# **MEDLETNO POROČILO**

**SKUPINE ŽITO IN DRUŽBE ŽITO D.D.**  
**ZA OBDOBJE 1-9 2014**



## VSEBINA:

1. UVODNA POJASNILA IN OSNOVNI PODATKI .....	1
2. POUČENKI IZ POSLOVANJA .....	2
3. DELNICE IN LASTNIŠKA STRUKTURA.....	8
4. ZAPOSLENI .....	11
5. ANALIZA POSLOVANJA .....	12
6. RAČUNOVODSKI IZKAZI .....	14
6.1. RAČUNOVODSKI IZKAZI SKUPINE ŽITO .....	14
6.2. RAČUNOVODSKI IZKAZI DRUŽBE ŽITO D.D.....	16

# 1. UVODNA POJASNILA IN OSNOVNI PODATKI

Žito d.d., Šmartinska cesta 154, 1529 Ljubljana, skladno s Pravili Ljubljanske borze, d.d., Ljubljana in veljavne zakonodaje, objavlja medletno poročilo Skupine Žito in Žito d.d. za obdobje januar-september 2014. Računovodski izkazi so izdelani po Mednarodnih standardih računovodskega poročanja, s pomembnejšimi pojasnili o poslovanju. Računovodski izkazi so nerevidirani.

Vse pomembnejše informacije družba sproti objavlja na sistemu elektronskega obveščanja Ljubljanske borze SEOnet in na spletni strani [www.zito.si](http://www.zito.si).

## *Osnovni podatki*

Ime družbe:	Žito, prehrambena industrija, d.d.
Skrajšano ime družbe:	Žito d.d.
Sedež družbe:	Šmartinska c. 154, 1529 Ljubljana T: (01) 5876 100 F: (01) 5245 200 E: <a href="mailto:info@zito.si">info@zito.si</a> W: <a href="http://www.zito.si">www.zito.si</a>
Matična številka:	5391814
Številka ID:	SI 81177879
Številka vpisa v sodni register:	Srg 98/05123
Datum vpisa v sodni register:	30. 9. 1998
Pomembnejše dejavnosti:	pekarstvo, slaščičarstvo mlinarstvo bonboni, žvečilni gumi čokolade, biskvitno pecivo testeninarstvo začimbe, čaji, riž in mlevski izdelki zamrznjena hrana maloprodaja
Osnovni kapital družbe:	14.846.937 evrov
Število delnic na dan 30.9.2014:	355.792 kosovnih delnic
Kotacija delnic:	Ljubljanska borza d.d., standardna kotacija
Borzna oznaka:	ZTOG
Uprava:	Janez Bojc (predsednik), Peter Rajačič, Erik Žunič, Sandi Svolfšak
Nadzorni svet:	Milan Knežević (predsednik), Maja Makovec Brenčič (namestnica predsednika), Adrijan Rožič, Rajko Stanković, Greta Dečman, Sonja Perčič

## 2. POUDARKI IZ POSLOVANJA

### *Ključni podatki o poslovanju Skupine Žito in družbe Žito d.d.*

- Skupina Žito je prodala za 81,7 milijona EUR, družba Žito d.d. pa za 75,8 milijona EUR izdelkov in storitev.
- Prodaja Skupine Žito je od primerljive lanske višja za 2,3 %. Prihodki od prodaje v Žito d.d. so višji za 1,7 %.
- Rezultat iz poslovanja Skupine Žito je dobiček v višini 2.680 tisoč EUR, kar je za 1.276 tisoč EUR več kot v enakem obdobju lanskega leta, ko je bilo ustvarjenega 1.403 tisoč EUR dobička iz poslovanja. Dobiček iz poslovanja družbe Žito d.d. je znašal 1.937 tisoč EUR, kar je za 548 tisoč EUR več kot v enakem lanskem obdobju, ko je znašal 1.389 tisoč EUR.
- Čisti dobiček Skupine Žito je znašal 2.147 tisoč EUR. V enakem obdobju predhodnega leta je bilo ustvarjenega 1.064 tisoč EUR dobička. Družba Žito d.d. je ustvarila dobiček v višini 1.506 tisoč EUR, medtem ko je v enakem obdobju predhodnega leta ustvarila 1.141 tisoč EUR dobička.
- Ob koncu obravnavanega obdobja je bilo v Skupini Žito 1.126 zaposlenih, kar je za 1 % manj kot ob začetku leta.

v EUR	Skupina Žito			Žito d.d.		
	1-9 2014	1-9 2013	indeks	1-9 2014	1-9 2013	indeks
Čisti prihodki od prodaje	81.735.917	79.871.519	102	75.848.788	74.600.528	102
Kosmati donos iz poslovanja	83.683.690	81.230.979	103	76.841.871	75.159.734	102
Dobiček iz poslovanja pred amortizacijo (EBITDA)	6.739.597	5.730.257	118	5.293.097	4.797.636	110
EBITDA marža (%)	8,2%	7,2%	115	7,0%	6,4%	109
Dobiček iz poslovanja (EBIT)	2.679.524	1.403.148	191	1.936.632	1.389.054	140
Čisti dobiček	2.146.515	1.063.797	202	1.505.882	1.141.469	132
Čisti dobiček večinskega lastnika	2.146.398	1.064.159	202	-	-	-
Sredstva	113.160.202	117.520.759	96	114.292.636	120.477.458	95
Lastniški kapital	72.585.185	70.222.776	103	75.673.950	73.958.279	102
Finančne obveznosti	14.369.041	22.115.321	65	15.242.122	23.536.312	65
Dobičkonosnost prihodkov (ROS)	2,63%	1,33%	197	1,99%	1,53%	130
Donos na kapital (ROE)	3,94%	2,05%	192	2,66%	2,12%	125
Donos na sredstva (ROA)	2,53%	1,19%	213	1,76%	1,28%	138
Dodana vrednost	33.213.709	32.122.088	103	25.124.329	25.056.055	100
Dodana vrednost na zaposlenega	29.354	27.549	107	31.924	30.933	103
Investirana sredstva	1.846.211	2.815.781	66	1.145.644	2.718.874	42
Število zaposlenih na dan 30.9.	1.126	1.141	99	775	797	97

#### Opombe:

- podatki iz bilance stanja za leto 2013 se nanašajo na dan 31.12.2013.
- ROE, ROA, dodana vrednost in dodana vrednost na zaposlenega so preračunani na letni nivo.
- dodana vrednost: kosmati donos iz poslovanja – stroški materiala, blaga in storitev – drugi poslovni odhodki.

## *Pomembnejši poslovni dogodki v obdobju januar - september 2014*

### **Nagrade za kakovost**

Skupina Žito je sodelovala na 14. strokovnem ocenjevanju kruha in pekovskih izdelkov, ki je potekalo v februarju 2014 pod okriljem Sekcije za pekarstvo pri Zbornici kmetijskih in živilskih podjetij. Med 78. prijavljenimi vzorci je bilo 23 izdelkov Skupine Žito. Za vse prijavljene izdelke smo pridobili zlata odličja kakovosti. Izdelki Skupine Žito, ki so prejeli zlata odličja kakovosti so naslednji:

- **Kruh:** Stoletni kruh, Zlati hlebec, Srečkov črni kruh, Hribovc, Slovinc, Jelenov polnozrnat kruh, Jelenov kruh, Gorenc polbeli, Pastirski črni kruh, Domači črni kruh, Ajdov kruh z orehi, Kruh s semeni, Koruzni kruh, Bela štruca, Italijanski kruh, Martinov kruh
- **Pekovsko pecivo:** Stoletna štručka, Pizza štručka
- **Fino pekovsko pecivo:** Rahli žepki, Pariške rožice
- **Burek:** Burek s skuto 250 g, Špinačni burek 0,17 kg
- **Testenine:** Valjani jajčni rezanci

### **Priznanja Best buy**

Švicarska hiša ICERTIAS (International Certification Association), ki je septembra 2013 raziskovala mnenje potrošnikov o najboljšem razmerju med ceno in kakovostjo prehrabnenih in neprehrabnenih izdelkov ter storitev na področju Bosne in Hercegovine, Hrvaške in na slovenskem trgu, je Skupini Žito podelila kar sedem Best Buy Award medalj. Slovenski potrošniki menijo, da so Zlato Polje riži, Zlato Polje žita oz. musliji za zajtrk, Maestro začimbe, Žito prepečenec in grisini ter sveži pekarski izdelki znamke Žito – izdelki z najboljšim razmerjem med ceno in kakovostjo, izmed vseh konkurenčnih proizvajalcev in ponudnikov na celotnem slovenskem trgu. Na trgu Bosne in Hercegovine in Hrvaške (Hrvaška za leto 2012/2013) je Zlato Polje riž zmagovalec Best Buy award raziskave v kategoriji „Riž najboljše razmerje med ceno in kakovostjo“ z absolutno največjim številom glasov anketirancev. Med top tremi ponudniki v dodatnih kategorijah se je uvrstila v Sloveniji tudi znamka Šumi „Bonboni“, prav tako je v kategoriji „Slane palčke“ Žito na drugem mestu. V raziskavi Best Buy Award 2013/2014 v Bosni, se je Žitov Zlati prepečenec uvrstil na drugo mesto, in sicer v kategoriji „Dvopek – prepečenec“.

### **Priznanji produkt leta 2014**

Slovenski potrošniki so v največji javnomnenjski raziskavi inovativnih produktov PRODUKT LETA 2014, ki jo je izvedla raziskovalna družba AC Nielsen, ocenili, da si omenjeno priznanje zaslužita kar 2 Žitova izdelka in sicer v kategoriji bonboni – linija gumi funkcionalnih bonbonov HERBA in v kategoriji zmrznjenih in hlajenih živil polnozrnatih svaljki Žito.

### **Preimenovanje družbe Žito nepremičnine d.o.o. v Žito storitve d.o.o.**

Dne 14.03.2014 je okrožno sodišče v Ljubljani sprejelo sklep, na podlagi katerega smo preimenovali družbo Žito nepremičnine d.o.o. v Žito storitve d.o.o.

### **Podpis Pogodbe o medsebojnih razmerjih v postopku prodaje delnic Žita**

Žito, d.d. in konzorcij prodajalcev, katerih lastniški deleži so predstavljali 49,45 % osnovnega kapitala družbe Žito, d.d.: Slovenska odškodninska družba, Modra zavarovalnica, d.d., KD Kapital, finančna družba, d.o.o., KD Skladi, družba za upravljanje d.o.o. in Adriatic Slovenica, d.d., so 3. marca 2014,

podpisali Pogodbo o medsebojnih razmerjih v postopku prodaje delnic izdajatelja ŽITO, d.d. Pogodba opredeljuje predvidene faze v postopku prodaje, organizacijo postopka ter medsebojna razmerja med družbo Žito in prodajalci.

Dne 11.3.2014 so se z aneksom k omenjeni pogodbi, konzorciju prodajalcev pridružili še NLB skladi, tako da je konzorcij razpolagal z 51,13 % osnovnega kapitala družbe Žito d.d.

### **Podelitev 3 zvezdic odličnosti okusa Ajdovemu kruhu z orehi ter Stoletnemu kruhu**

Na letošnjem mednarodnem ocenjevanju za nagrado iTQi Superior Taste Award (oznaka kakovosti okusa) sta 2 Žitova kruha, Stoletni kruh in Ajdov kruh z orehi, v Bruslju prejela najvišje možno število zvezdic odličnosti. Gre za nagrado za vrhunsko kakovost izdelkov, ki jo podeljuje neodvisna žirija mednarodno priznanih chefov in sommelier-jev, prav tako nosilcev Michelinovih zvezdic.

### **Sprememba pravne oblike iz Žito Maloprodaja d.o.o. v Žito maloprodaja d.d.**

Dne 20.5.2014 je prišlo do spremembe pravne oblike Žito Maloprodaje, ki se je preoblikovala v delniško družbo.

### **Sklepi 20. Skupščine delničarjev družbe Žito d.d. z dne 20.6.2014**

#### **- Delitev bilančnega dobička za leto 2013**

- a. bilančni dobiček družbe na dan 31.12.2013 znaša 25.982.799,34 EUR;
- b. del bilančnega dobička v višini 2.465.640,10 EUR, kar znaša skoraj celotni čisti dobiček poslovnega leta 2013, se razdeli delničarjem, ki so vpisani v delniško knjigo na drugi delovni dan po izvedbi skupščine. Dividenda znaša 7,70 EUR bruto na delnico. Dividende se izplačajo delničarjem najkasneje na dan 24.10.2014 v nerevaloriziranem znesku;
- c. preostali del bilančnega dobička v znesku 23.517.159,24 EUR se prenese v poslovno leto 2014 kot preneseni dobiček.

#### **- Podelitev razrešnice za leto 2013**

Upravi in nadzornemu svetu je bila podeljena razrešnica za poslovno leto 2013.

#### **- Imenovanje pooblaščenega revizorja za leto 2014**

Za pooblaščenega revizorja za poslovno leto 2014 je bila imenovana revizijska družba UHY revizija in svetovanje, Vurnikova ulica 2, Ljubljana.

#### **- Potek mandata članu nadzornega sveta ter imenovanje novega člana**

Tomiju Rumpfu mandat poteče 2.7.2014. V skladu z nasprotnim predlogom s strani Malih delničarjev Slovenije se za obdobje štirih let za člana nadzornega sveta imenuje Rajko Stanković.

- **Seznanitev delničarjev z izvolitvijo predstavnikov delavcev v nadzorni svet**

Svet delavcev je kot predstavnike delavcev v nadzornem svetu izvolil Sonjo Perčič in Greto Dečman.

**Sprememba v sestavi nadzornega sveta družbe**

Z dnem 2.7.2014 je potekel mandat predsedniku nadzornega sveta – Tomiju Rumpfu. S 3.7.2014 je mandat člana nadzornega sveta nastopil Rajko Stanković.

**Imenovanje novega predsednika nadzornega sveta družbe**

Na seji nadzornega sveta, dne 27.8.2014, je bil Milan Knežević imenovan za predsednika nadzornega sveta.

**Iztisnitev manjšinskih delničarjev družbe Žito maloprodaja d.d.**

Dne 8.9.2014 je bil na skupčini delničarjev družbe Žito maloprodaja d.d. sprejet sklep o iztisnitvi manjšinskih delničarjev.

**Objava javnega vabila za izkaz interesa za nakup večinskega deleža v družbi Žito d.d.**

Člani konzorcija za prodajo večinskega deleža družbe Žito d.d., so dne 16.9.2014 objavili javno vabilo za izkaz interesa za nakup večinskega deleža v družbi Žito, d.d.

***Pomembnejši poslovni dogodki po datumu bilance stanja***

Po datumu bilance stanja ni bilo pomembnejših poslovnih dogodkov.



## Predstavitev Skupine Žito

Skupino Žito so na dan 30.9.2014 sestavljali matično podjetje Žito d.d. in 9 podrejenih družb, 6 v Sloveniji in 3 v tujini.



### 3. DELNICE IN LASTNIŠKA STRUKTURA

Žito d.d. ima izdanih 355.792 navadnih delnic. Ob koncu septembra 2014 je bilo v delniški knjigi vpisanih 10.531 delničarjev, kar je za 0,89 % več kot ob začetku leta. Knjigovodska vrednost delnice na dan 30.9.2014 je znašala 226,66 EUR.

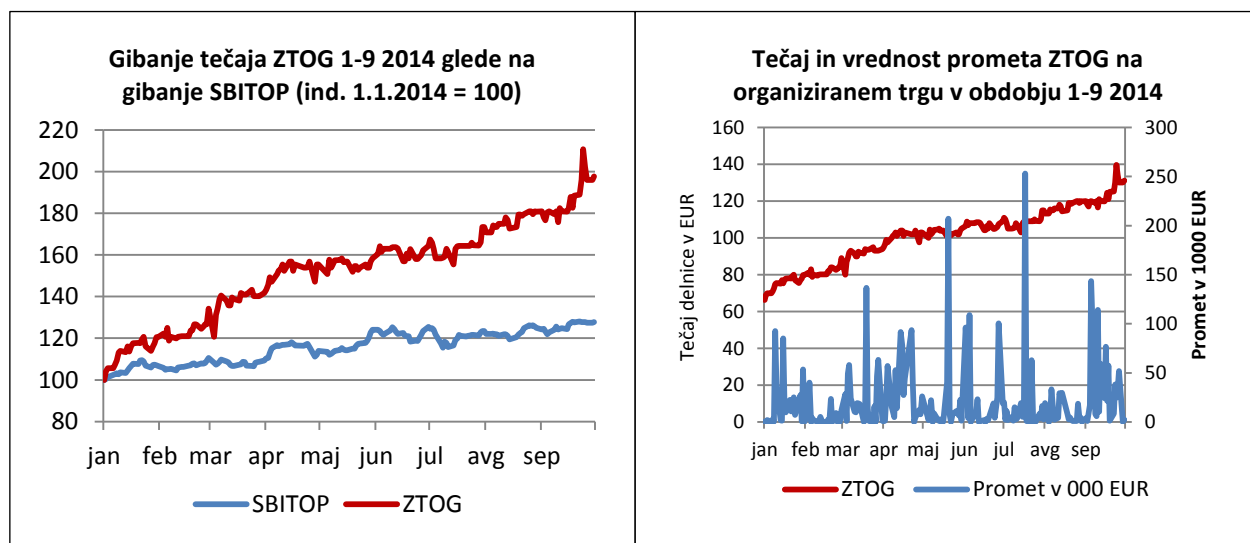
#### Gibanje vrednosti delnice Žita d.d.

V prvih devetih mesecih leta 2014 je vrednost Žitove delnice narasla za 97,74 %. Vrednost slovenskega blue chip indeksa je v istem obdobju znašala 27,76 %.

Uradni tečaj delnice ZTOG je bil najnižji v začetku leta, ko je znašal 66,30 EUR. Vrednost delnice je v celotnem obdobju pretežno rasla in nekaj dni pred koncem septembra dosegla najvišjo vrednost v obdobju v višini 139,70 EUR. Konec septembra je uradni tečaj delnice nekoliko padel in je dne 30.9. znašal 131,10 EUR.

Uradni tečaj na dan 30.9.2014 je predstavljal 57,8 % knjigovodske vrednosti delnice.

V prvih devetih mesecih 2014 je bilo z delnico Žita d.d. opravljenih za 3,935 mio EUR prometa. Pri tem se je zamenjalo 38.942 delnic ali 10,9 % celotne izdaje delnic.



Vir: Ljubljanska borza vrednostnih papirjev d.d.

## Podatki o delnicah in nekateri ključni finančni podatki

	9 2014	9 2013
Čisti dobiček na delnico (v EUR)	8,94	4,02
Knjigov. vrednost delnice na zadnji dan (v EUR)	226,66	196,25
Kazalnik P/E na zadnji dan	14,7	13,4
Kazalnik P/B na zadnji dan	0,58	0,28
Uradni tečaj delnice na zadnji dan (v EUR)	131,10	54,00
Najvišji tečaj delnice (v EUR)	139,70	62,20
Najnižji tečaj delnice (v EUR)	66,30	50,00
Izplačana bruto dividenda na delnico (v EUR)	7,70	2,99
Skupni znesek izplačanih dividend (v EUR)	2.465.640	1.054.711
Kapitalska donosnost delnice v %	97,74	-6,91
Dividendna donosnost delnice v %	7,35	5,64
Skupna donosnost delnice v %	105,08	-1,27
Tržna kapitalizacija (v EUR)	46.644.331	19.212.768
Število odkupljenih lastnih delnic	35.579	3.046
Število izdanih delnic na zadnji dan	355.792	355.792
Število delničarjev na zadnji dan	10.531	10.463

### Pojasnila pri izračunih:

- **Čisti dobiček na delnico** je izračunan kot čisti dobiček večinskega lastnika v obravnavanem obdobju, preračunan na letni nivo, glede na tehtano povprečno število uveljavljajočih se delnic večinskega lastnika.
- **Knjigovodska vrednost delnice** je izračunana kot razmerje med kapitalom večinskega lastnika na zadnji dan v obravnavanem obdobju in številom uveljavljajočih se navadnih delnic večinskega lastnika na zadnji obravnavani dan.
- **Koeficient P/E** (Price-Earnings Ratio) je izračunan kot razmerje med tržno ceno delnice na zadnji dan obravnavanega obdobja in čistim dobičkom večinskega lastnika na delnico, preračunanim na letni nivo.
- **Koeficient P/B** (Price-To-Book Ratio) je izračunan kot razmerje med ceno delnice na zadnji dan trgovanja v obravnavanem obdobju in knjigovodsko vrednostjo delnice.
- **Kapitalska donosnost delnice** je izračunana kot razmerje med tržno vrednostjo delnice na zadnji dan obravnavanega obdobja in zadnji dan preteklega leta.
- **Dividendna donosnost delnice** je izračunana kot razmerje med bruto vrednostjo dividende in tečajem delnice na presečni dan, ko so lastniki delnic upravičeni do dividend.
- **Skupna donosnost delnice** je skupaj kapitalska in dividendna donosnost.
- **Tržna kapitalizacija** je enaka zmnožku števila izdanih delnic in tržne cene delnice na zadnji dan obravnavanega obdobja.

## Podatki o delnicah v lasti članov uprave in nadzornega sveta

	30.9.2014	Lastniški delež	30.9.2013	Lastniški delež
Janez Bojc	8.785	2,47%	4.617	1,30%
Erik Žunič	4.599	1,29%	2.749	0,77%
Sandi Svolfjšak	2.811	0,79%	1.667	0,47%
Peter Rajačič	1.588	0,45%	768	0,22%
<b>Skupaj</b>	<b>17.783</b>	<b>5,00%</b>	<b>9.801</b>	<b>2,75%</b>

Navedeno število delnic v lasti Janeza Bojca vključuje tudi delnice v lasti družbe Jacobo d.o.o., katere 100% lastnik je Janez Bojc.

Člani nadzornega sveta na obravnavani dan niso bili lastniki delnic Žita d.d.

## Lastniška struktura Žita d.d. na dan 30.9.2014

	30.9.2014			30.9.2013	Sprememba v % točkah
	Število delnic	Delež v kapitalu v %	Delež v glasovalnih pravicah v %	Delež v kapitalu v %	
MODRA ZAVAROVALNICA, d.d.	53.268	15,0	16,6	15,0	0,0
SDH, d.d.	43.636	12,3	13,6	12,3	0,0
KD KAPITAL d.o.o.	31.740	8,9	9,9	8,9	0,0
KD GALILEO, FLEKSIBILNA STRUKTURA NALOŽB	18.235	5,1	5,7	5,1	0,0
KD RASTKO, DELNIŠKI	13.401	3,8	4,2	3,3	0,4
KD DIVIDENDNI, DELNIŠKI	12.558	3,5	3,9	5,4	-1,9
NLB SKLADI - SLOVENIJA DELNIŠKI	8.131	2,3	2,5	1,4	0,9
SOP LJUBLJANA	5.654	1,6	1,8	0,0	1,6
BOJC JANEZ	4.617	1,3	1,4	1,3	0,0
ŽUNIČ ERIK	4.599	1,3	1,4	0,8	0,5
OSTALI LASTNIKI	124.374	35,0	38,8	45,7	-10,7
LASTNE DELNICE	35.579	10,0		0,9	9,1
<b>SKUPAJ</b>	<b>355.792</b>	<b>100,0</b>	<b>100,0</b>	<b>100,0</b>	<b>0,0</b>

Vir: KDD

## 4. ZAPOSLENI

Na dan 30.9.2014 je bilo v Skupini Žito 1.126 zaposlenih. Število zaposlenih se je v enem letu zmanjšalo za 15 oziroma za 1,3 %, od začetka letošnjega leta pa se je število zaposlenih zmanjšalo za 11.

Zaposleni po posameznih podjetjih v Skupini Žito

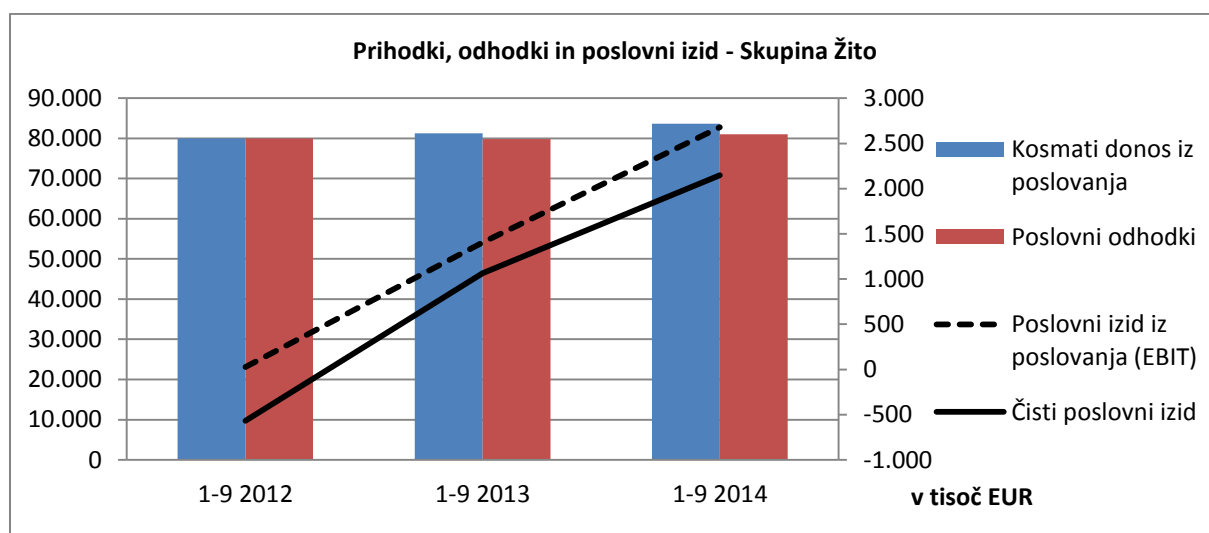
	30.9.2014	31.12.2013	30.9.2013	razlika 9 2014 - 9 2013	indeks 9 2014 / 9 2013
Žito d.d.	775	799	797	-22	97
Intes Storitve d.o.o.	150	137	143	7	105
Šumi Bonboni d.o.o.	120	120	120	0	100
Žito Maloprodaja d.d.	81	81	81	0	100
<b>SKUPAJ</b>	<b>1.126</b>	<b>1.137</b>	<b>1.141</b>	<b>-15</b>	<b>99</b>

## 5. ANALIZA POSLOVANJA

### Poslovanje

V prvih devetih mesecih letošnjega leta je Skupina Žito ustvarila čisti prihodek iz prodaje v višini 81.736 tisoč EUR, kar je 2,3 % več kot v enakem obdobju leta 2013. Prodaja je zrasla v stebrih Kruh in Konditorstvo, medtem ko je prodaja v stebrih Sodobna kuhinja in Mlinarstvo upadla. K rasti prihodkov prispeva pomemben delež prodaja artiklov tujih blagovnih znamk (zastopstva), ki je v predhodnem letu ni bilo. Glavnino prihodka še vedno predstavlja domači trg, kjer je prodaja upadla za 0,6 %. Na tujih trgih, kjer ustvarimo 19,7 % prihodkov, beležimo 18,4-odstotni porast prodaje. Leta je predvsem posledica povečane prodaje polpečenih pekovskih izdelkov na trge EU. K letošnji rasti je pomembno vplival tudi povečan odjem bonbonov in žvečilne gume.

Poslovni odhodki so znašali 81.004 tisoč EUR, kar je 1,5 % več kot lani. V deležu od kosmatega donosa od prodaje predstavljajo stroški blaga, materiala in storitev 69,6 %, stroški dela 21,3%, amortizacija 4,9 %, odpisi vrednosti in drugi poslovni odhodki pa 1,0 %.



Stroški blaga, materiala in storitev znašajo 58.281 tisoč EUR in so glede na lani višji za 3,3 %. Njihov delež v kosmatem donosu se je glede na enako obdobje lanskega leta povečal za 0,2 odstotne točke. Stroški materiala in nabavna vrednost prodanega blaga so se glede na lani povišali za 1,7 %, stroški storitev pa so se zvišali za 6,7 %.

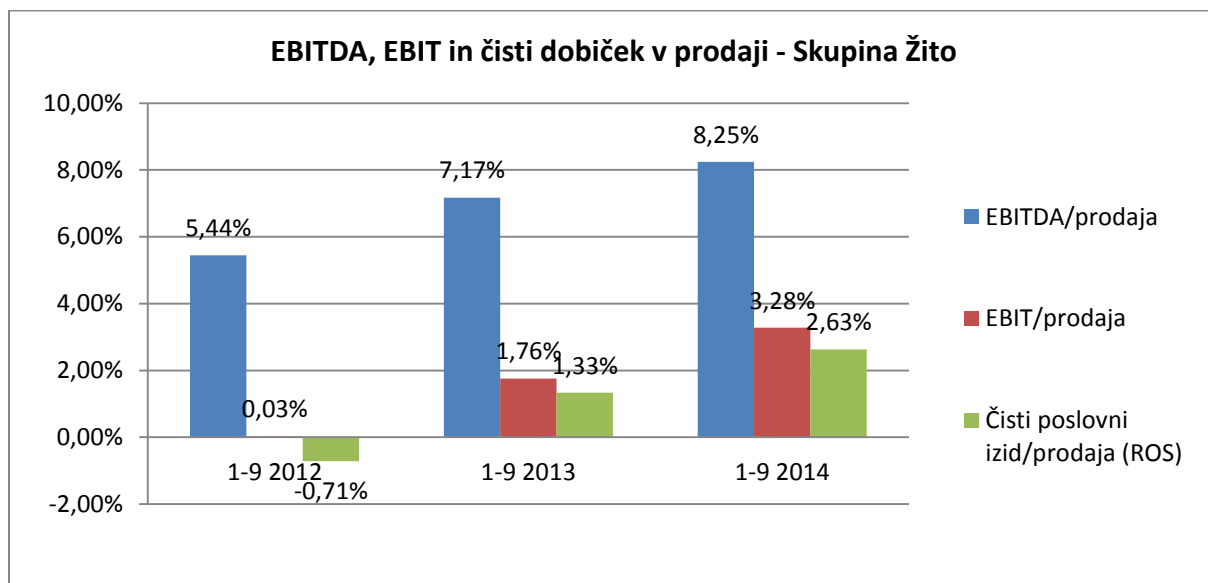
Stroški dela znašajo 17.837 tisoč EUR, kar je 0,5 % manj kot lani. Stroški plač so ostali na lanski ravni.

Odpisi vrednosti znašajo 4.394 tisoč EUR in so za 7,7 % nižji od lanskoletnih. Večji del predstavlja amortizacija, ki znaša 4.060 tisoč EUR in je glede na predhodno leto nižja za 6,2 %.

Poslovni izid iz poslovanja (EBIT) znaša 2.680 tisoč EUR, kar je precej več kot lani, ko je znašal 1.403 tisoč EUR.

Finančni odhodki presegajo prihodke za 185 tisoč EUR, kar je slabše kot v letu 2013, ko so presegali prihodke za 109 tisoč EUR.

Skupina Žito je obdobje 1-9 2014 zaključila s čistim dobičkom v višini 2.147 tisoč EUR. V primerjalnem obdobju predhodnega leta je beležila pol manjši dobiček.



### *Sredstva in obveznosti*

Bilančna vsota Skupine Žito je na dan 30.9.2014 znašala 113.160 tisoč EUR, kar je 3,7 % manj kot na dan 31.12.2013. Dolgoročna sredstva, ki predstavljajo 56,6 % vseh sredstev, so se zmanjšala za 2,7 %, kratkoročna sredstva pa so se zmanjšala za 5,5 %.

Med kratkoročnimi sredstvi so najpomembnejše zaloge, ki so na dan 30.9.2014 znašale 17.534 tisoč EUR in poslovne terjatve, ki so znašale 28.161 tisoč EUR. Vrednost zalog se je povečala za 11,0 %, vrednost terjatev pa zmanjšala za 4,8 %.

Vrednost kapitala znaša 72.585 tisoč EUR in predstavlja 64,1 % bilančne vsote.

Dolgoročne in kratkoročne obveznosti znašajo 32.379 tisoč EUR, kar je 17,9 % manj kot na dan 31.12.2013. Finančne obveznosti znašajo 14.369 tisoč EUR in so glede na začetek poslovnega leta nižje za 35,0 %.

## 6. RAČUNOVODSKI IZKAZI

### 6.1. RAČUNOVODSKI IZKAZI SKUPINE ŽITO

Nerevidiran konsolidirani izkaz poslovnega izida Skupine Žito

	Znesek v EUR	
	1-9 2014	1-9 2013
<b>ČISTI PRIHODKI OD PRODAJE</b>	<b>81.735.917</b>	<b>79.871.519</b>
SPREMEMBA VREDNOSTI ZALOG PROIZVODOV IN NEDOKONČANE PROIZVODNJE	360.435	616.691
USREDSTVENI LASTNI PROIZVODI IN LASTNE STORITVE	26.892	35.855
DRUGI POSLOVNI PRIHODKI	1.560.446	706.914
<b>KOSMATI DONOS IZ POSLOVANJA</b>	<b>83.683.690</b>	<b>81.230.979</b>
<b>STROŠKI BLAGA, MATERIALA IN STORITEV</b>	<b>58.280.656</b>	<b>56.441.097</b>
a) Porabljen material in nabavna vrednost materiala	39.514.336	38.856.501
b) Stroški storitev	18.766.319	17.584.596
<b>STROŠKI DELA</b>	<b>17.836.976</b>	<b>17.926.674</b>
a) Strošek plač	12.761.797	12.761.743
b) Stroški socialnih zavarovanj	2.285.031	2.286.193
c) Drugi stroški dela	2.790.147	2.878.739
<b>ODPISI VREDNOSTI</b>	<b>4.393.782</b>	<b>4.761.744</b>
a) Amortizacija opredmetenih osnovnih sredstev	4.060.073	4.327.109
b) Prevrednotevalni poslovni odhodki pri NDS in OOS	22.378	18.229
c) Prevrednotevalni poslovnih odhodki pri obratnih sredstvih	311.332	416.406
<b>DRUGI POSLOVNI ODHODKI</b>	<b>492.752</b>	<b>698.316</b>
<b>POSLOVNI IZID IZ POSLOVANJA</b>	<b>2.679.524</b>	<b>1.403.148</b>
FINANČNI PRIHODKI IZ DELEŽEV	90.168	194.735
FINANČNI PRIHODKI IZ DANIH POSOJIL	7.692	13.447
FINANČNI PRIHODKI IZ POSLOVNIH TERJATEV	167.716	281.005
FINANČNI ODHODKI IZ OSLABITEV IN ODPISA FINANČNIH NALOŽB	0	0
FINANČNI ODHODKI IZ FINANČNIH OBVEZNOSTI	440.476	572.403
FINANČNI ODHODKI IZ POSLOVNIH OBVEZNOSTI	9.879	26.241
<b>POSLOVNI IZID</b>	<b>2.494.744</b>	<b>1.293.691</b>
DAVEK IZ DOBIČKA	348.229	246.429
ODLOŽENI DAVKI	0	16.535
<b>ČISTI POSLOVNI IZID</b>	<b>2.146.515</b>	<b>1.063.797</b>

Čisti poslovni izid večinskega lastnika	2.146.398	1.064.159
Čisti poslovni izid manjšinskega lastnika	117	-362



## Nerevidirana konsolidirana bilanca stanja Skupine Žito

	Znesek v EUR	
	30.9.2014	31.12.2013
<b>SREDSTVA</b>	<b>113.160.202</b>	<b>117.520.759</b>
<b>A. DOLGOROČNA SREDSTVA</b>	<b>64.025.999</b>	<b>65.782.738</b>
I. Neopredmetena sredstva in dolgoročne aktivne časovne razmejitve	143.677	189.494
II. Opredmetena osnovna sredstva	55.377.228	57.289.398
III. Naložbene nepremičnine	6.409.113	6.409.113
IV. Dolgoročne finančne naložbe	1.706.694	1.449.944
V. Dolgoročne poslovne terjatve	73.406	66.878
VI. Odložene terjatve za davek	315.881	377.910
<b>B. KRATKOROČNA SREDSTVA</b>	<b>48.889.015</b>	<b>51.714.664</b>
I. Sredstva (skupine za odtujitev) za prodajo	926.868	930.383
II. Zaloge	17.534.421	15.791.483
III. Kratkoročne finančne naložbe	28.564	28.730
IV. Kratkoročne poslovne terjatve	28.160.613	29.592.701
V. Denarna sredstva	2.238.549	5.371.367
<b>C. KRATKOROČNE AKTIVNE ČASOVNE RAZMEJITVE</b>	<b>245.188</b>	<b>23.356</b>
<b>OBVEZNOSTI DO VIROV SREDSTEV</b>	<b>113.160.203</b>	<b>117.520.759</b>
<b>A. KAPITAL</b>	<b>72.585.185</b>	<b>70.222.776</b>
<b>B. REZERVACIJE IN DOLGOROČNE PASIVNE ČASOVNE RAZMEJITVE</b>	<b>5.103.733</b>	<b>5.220.092</b>
<b>C. DOLGOROČNE OBVEZNOSTI</b>	<b>10.459.773</b>	<b>2.159.773</b>
I. Dolgoročne finančne obveznosti	10.458.333	2.158.333
II. Dolgoročne poslovne obveznosti	1.440	1.440
<b>Č. KRATKOROČNE OBVEZNOSTI</b>	<b>21.919.327</b>	<b>37.291.961</b>
II. Kratkoročne finančne obveznosti	3.910.708	19.956.988
III. Kratkoročne poslovne obveznosti	18.008.620	17.334.973
<b>D. KRATKOROČNE PASIVNE ČASOVNE RAZMEJITVE</b>	<b>3.092.184</b>	<b>2.626.156</b>

## 6.2. RAČUNOVODSKI IZKAZI DRUŽBE ŽITO D.D.

Nerevidiran izkaz poslovnega izida družbe Žito d.d.

	Znesek v EUR	
	1-9 2014	1-9 2013
<b>ČISTI PRIHODKI OD PRODAJE</b>	<b>75.848.788</b>	<b>74.600.528</b>
SPREMEMBA VREDNOSTI ZALOG PROIZVODOV IN NEDOKONČANE PROIZVODNJE	257.988	314.090
USREDSTVENI LASTNI PROIZVODI IN LASTNE STORITVE	26.892	35.855
DRUGI POSLOVNI PRIHODKI	708.204	209.261
<b>KOSMATI DONOS IZ POSLOVANJA</b>	<b>76.841.871</b>	<b>75.159.734</b>
<b>STROŠKI BLAGA, MATERIALA IN STORITEV</b>	<b>57.710.008</b>	<b>55.871.504</b>
a) Nabavna vrednost prodanega blaga	7.927.870	6.966.995
b) Stroški porabljenega materiala	29.807.386	30.035.766
c) Stroški storitev	19.974.751	18.868.743
<b>STROŠKI DELA</b>	<b>13.232.530</b>	<b>13.573.450</b>
a) Strošek plač	9.511.990	9.739.699
b) Stroški socialnih zavarovanj	1.698.031	1.732.580
c) Drugi stroški dela	2.022.509	2.101.171
<b>ODPISI VREDNOSTI</b>	<b>3.674.085</b>	<b>3.829.538</b>
a) Amortizacija opredmetenih osnovnih sredstev	3.356.465	3.408.582
b) Prevrednotovalni poslovni odhodki pri NDS in OOS	22.101	18.188
c) Prevrednotovalni poslovni odhodki pri obratnih sredstvih	295.520	402.768
<b>DRUGI POSLOVNI ODHODKI</b>	<b>288.616</b>	<b>496.189</b>
<b>POSLOVNI IZID IZ POSLOVANJA</b>	<b>1.936.632</b>	<b>1.389.054</b>
FINANČNI PRIHODKI IZ DELEŽEV	70.088	180.889
FINANČNI PRIHODKI IZ DANIH POSOJIL	102.726	126.567
FINANČNI PRIHODKI IZ POSLOVNIH TERJATEV	162.768	289.500
FINANČNI ODHODKI IZ OSLABITEV IN ODPISA FINANČNIH NALOŽB	0	0
FINANČNI ODHODKI IZ FINANČNIH OBVEZNOSTI	450.427	586.173
FINANČNI ODHODKI IZ POSLOVNIH OBVEZNOSTI	7.107	24.572
<b>POSLOVNI IZID</b>	<b>1.814.679</b>	<b>1.375.264</b>
DAVEK IZ DOBIČKA	308.798	233.795
ODLOŽENI DAVKI	0	0
<b>ČISTI POSLOVNI IZID</b>	<b>1.505.882</b>	<b>1.141.469</b>

## Nerevidirana bilanca stanja družbe Žito d.d.

	Znesek v EUR	
	30.9.2014	31.12.2013
<b>SREDSTVA</b>	<b>114.292.636</b>	<b>120.477.458</b>
<b>A. DOLGOROČNA SREDSTVA</b>	<b>60.742.140</b>	<b>62.310.117</b>
I. Neopredmetena sredstva in dolgoročne aktivne časovne razmejitve	143.363	189.169
II. Opredmetena osnovna sredstva	39.798.424	41.464.428
III. Naložbene nepremičnine	2.480.440	2.535.940
IV. Dolgoročne finančne naložbe	18.118.345	17.861.596
V. Dolgoročne poslovne terjatve	66.697	62.083
VI. Odložene terjatve za davek	134.872	196.901
<b>B. KRATKOROČNA SREDSTVA</b>	<b>53.295.715</b>	<b>58.166.717</b>
I. Sredstva (skupine za odtujitev) za prodajo	872.814	876.329
II. Zaloge	15.202.699	13.628.308
III. Kratkoročne finančne naložbe	6.621.128	6.621.294
IV. Kratkoročne poslovne terjatve	29.574.890	32.518.020
V. Denarna sredstva	1.024.184	4.522.766
<b>C. KRATKOROČNE AKTIVNE ČASOVNE RAZMEJITVE</b>	<b>254.781</b>	<b>624</b>
<b>OBVEZNOSTI DO VIROV SREDSTEV</b>	<b>114.292.636</b>	<b>120.477.458</b>
<b>A. KAPITAL</b>	<b>75.673.950</b>	<b>73.958.279</b>
<b>B. REZERVACIJE IN DOLGOROČNE PASIVNE ČASOVNE RAZMEJITVE</b>	<b>2.416.529</b>	<b>2.544.441</b>
<b>C. DOLGOROČNE OBVEZNOSTI</b>	<b>10.459.773</b>	<b>2.159.774</b>
I. Dolgoročne finančne obveznosti	10.458.333	2.158.333
II. Dolgoročne poslovne obveznosti	1.440	1.440
<b>Č. KRATKOROČNE OBVEZNOSTI</b>	<b>22.841.482</b>	<b>39.377.900</b>
II. Kratkoročne finančne obveznosti	4.783.789	21.377.979
III. Kratkoročne poslovne obveznosti	18.057.693	17.999.921
<b>D. KRATKOROČNE PASIVNE ČASOVNE RAZMEJITVE</b>	<b>2.900.901</b>	<b>2.437.065</b>