



MEDLETNO POROČILO

SKUPINE ŽITO IN DRUŽBE ŽITO D.D.

ZA OBDOBJE 1-3 2011

VSEBINA:

1. UVODNA POJASNILA IN OSNOVNI PODATKI	2
2. POUDARKI IZ POSLOVANJA	3
3. DELNICE IN LASTNIŠKA STRUKTURA.....	5
4. ZAPOSLENI	7
5. ANALIZA POSLOVANJA	8
6. RAČUNOVODSKI IZKAZI	11
6.1. RAČUNOVODSKI IZKAZI SKUPINE ŽITO	11
6.2. RAČUNOVODSKI IZKAZI DRUŽBE ŽITO D.D.....	13

1. UVODNA POJASNILA IN OSNOVNI PODATKI

Žito d.d., Šmartinska cesta 154, 1529 Ljubljana, skladno s Pravili Ljubljanske borze, d.d., Ljubljana in veljavne zakonodaje, objavlja medletno poročilo Skupine Žito in Žito d.d. za obdobje januar-marec 2011. Računovodski izkazi so izdelani po Mednarodnih standardih računovodskega poročanja, s pomembnejšimi pojasnili o poslovanju. Računovodski izkazi so nerevidirani.

Vse pomembnejše informacije družba sproti objavlja na sistemu elektronskega obveščanja Ljubljanske borze SEOnet in na spletni strani www.zito.si.

Osnovni podatki

Ime družbe:	Žito, prehrambena industrija, d.d.
Skrajšano ime družbe:	Žito d.d.
Sedež družbe:	Šmartinska c. 154, 1529 Ljubljana T: (01) 5876 100 F: (01) 5245 200 E: info@zito.si W: www.zito.si
Matična številka:	5391814
Številka ID	SI 81177879
Številka vpisa v sodni register:	Srg 98/05123
Datum vpisa v sodni register:	30. 9. 1998
Pomembnejše dejavnosti:	pekarstvo, slaščičarstvo mlinarstvo bomboni, žvečilni gumi čokolade, biskvitno pecivo testeninarstvo začimbe, čaji, riž in mlevski izdelki zamrznjena hrana maloprodaja
Osnovni kapital družbe:	14.846.937 evrov
Število delnic na dan 31. 3. 2011:	355.792 kosovnih delnic
Kotacija delnic:	Ljubljanska borza d.d., standardna kotacija
Borzna oznaka:	ZTOG
Uprava:	Anton Balažič (predsednik), Peter Rajačič, mag. Erik Žunič, Sandi Svolfšak
Nadzorni svet:	Janez Bojc (predsednik), Luka Jurkovič (namestnik predsednika), Adrijan Rožič, Tomi Rumpf, Suzana Šimenc, Zenon Marn

2. POUDARKI IZ POSLOVANJA

Ključni podatki o poslovanju Skupine Žito in družbe Žito d.d.

- Skupina Žito je prodala za 26,9 milijona EUR, družba Žito d.d. pa za 24,6 milijona EUR izdelkov in storitev.
- Prodaja skupine je od primerljive lanske višja za 0,9 %. Prihodki od prodaje v Žito d.d. so nižji od lanskih zaradi prenosa maloprodajne dejavnosti na samostojno družbo Žito maloprodaja d.o.o.
- Dobiček iz poslovanja Skupine Žito je znašal 145,8 tisoč EUR in je bil za 85 % manjši kot v enakem lanskem obdobju. Dobiček iz poslovanja družbe Žito d.d. je znašal 252 tisoč EUR, kar je za 82 % manj kot v enakem lanskem obdobju.
- Čisti dobiček Skupine Žito je znašal 260,5 tisoč EUR in je za 16,7 % višji od lanskoletnega, družbe Žito d.d. pa 409,5 tisoč EUR, kar je 41,5 % manj kot v prvih treh mesecih 2010.
- Ob koncu obravnavanega obdobja je bilo v Skupini Žito 1.274 zaposlenih, kar je za 2,4 % manj kot v začetku leta.

v evrih	Skupina Žito			Žito d.d.		
	1-3 2011	1-3 2010	Indeks	1-3 2011	1-3 2010	Indeks
Čisti prihodki od prodaje	26.883.068	26.656.190	100,9	24.553.974	25.890.290	94,8
Kosmati donos iz poslovanja	28.299.473	27.234.618	103,9	25.654.951	26.444.215	
Dobiček iz poslovanja pred amortizacijo (EBITDA)	1.655.178	2.588.616	63,9	1.511.618	2.733.638	55,3
EBITDA marža (%)	6,2%	9,7%	63,4	6,2%	10,6%	
Dobiček iz poslovanja (EBIT)	145.816	991.937	14,7	252.046	1.380.890	18,3
Čisti dobiček	260.519	223.157	116,7	409.482	700.178	58,5
Čisti dobiček večinskega lastnika	260.511	365.810	71,2			
Sredstva	117.645.416	115.416.036	101,9	116.840.066	115.729.000	101,0
Lastniški kapital	69.252.469	69.001.522	100,4	71.674.314	71.268.460	100,6
Finančne obveznosti	24.527.868	22.771.232	107,7	27.144.184	26.050.232	104,2
Dobičkonosnost prihodkov (ROS)	0,97%	0,84%	115,8	1,67%	2,70%	61,7
Donos na kapital (ROE)	1,51%	1,30%	116,1	2,29%	3,95%	58,0
Donos na sredstva (ROA)	0,89%	0,75%	119,1	1,41%	2,35%	59,9
Dodana vrednost	8.309.589	9.892.907	84,0	6.485.927	8.427.526	77,0
Dodana vrednost na zaposlenega	26.765	28.371	94,3	29.284	31.337	93,4
Število zaposlenih - končno	1.274	1.430	89,1	903	1.099	82,2

Opombe:

- podatki iz bilance stanja za leto 2010 se nanašajo na dan 31.12.2010.
- ROE, ROA in dodana vrednost na zaposlenega so preračunani na letni nivo.
- dodana vrednost: kosmati donos iz poslovanja – stroški materiala, blaga in storitev – drugi poslovni odhodki.

Pomembnejši poslovni dogodki v obdobju januar - marec 2011

Priporočitev družbe Žito Šumi d.o.o. k družbi Žito d.d.

Družbi Žito d.d. in Žito Šumi d.o.o. sta dne 24.1.2011 podpisali pogodbo o pripojitvi, s katero se družba Žito Šumi d.o.o., ki je v 100-odstotni lasti Žita d.d., pripoji k matični družbi.

Priporočitev se izvede zaradi racionalizacije in optimizacije poslovanja celotne Skupine Žito.

Nagrade za kakovost

Skupina Žito je na 11. strokovnem ocenjevanju kruha in pekovskih izdelkov, ki je potekal 25.2.2011 pod okriljem Sekcije za pekarstvo in mlinarstvo Zbornice kmetijskih in živilskih podjetij, prejela zlata priznanja za vse prijavljene izdelke. Med skupno 55. vzorci in petnajstimi podjetji, ki so sodelovala, je Skupina Žito na ocenjevanje prijavila 13 izdelkov in med konkurenco osvojila največ zlatih priznanj.

Zlato odličje so prejeli Jelenov kruh, ki je bil letos že devetič zapovrstjo odlikovan z zlatim priznanjem, in Martinov kruh, ki je priznanje prejel že osmič ter Stoletni kruh, Zlati hlebec, Srečkov črni plus kruh, Hribovc, Hribovska bombeta, Domači črni kruh, Pastirski črni kruh in Gorenc polbeli, obe prijavljeni testenini, Grande valjani rezanci z baziliko in Grande valjani jušni rezanci, ter Burek s skuto.

Pomembnejši poslovni dogodki po datumu bilance stanja

Letno poročilo 2010 in sklic skupščine delničarjev

Nadzorni svet družbe Žito d.d. je na seji dne 20.4.2011 potrdil Letno poročilo družbe Skupine Žito in družbe Žito d.d. za leto 2010. Skupaj z upravo skupščini delničarjev družbe, ki je sklicana za 27. maja 2011, predlaga uporabo bilančnega dobička, kot se glasi:

- a. bilančni dobiček družbe na dan 31. 12. 2010 znaša 25.997.908,99 EUR.
- b. del bilančnega dobička v višini 1.234.611,00 EUR se razdeli delničarjem, ki so vpisani v delniško knjigo na drugi delovni dan po izvedbi skupščine, pri čemer dividenda znaša 3,50 EUR bruto na delnico, kar predstavlja 48,50 % čistega dobička poslovnega leta 2010. Dividende se izplačajo delničarjem na dan 26.10.2011 v nerevaloriziranem znesku;
- c. preostali del bilančnega dobička v znesku 24.763.297,99 EUR se prenese v poslovno leto 2011 kot preneseni dobiček.

Skupščini delničarjev prav tako predlaga, da se upravi in nadzornemu svetu podeli razrešnica za poslovno leto 2010.

Odprtje Kruharne

18.4.2011 so vrata odprle prve Kruharne - nove prodajalne kruha, pekovskega peciva in sendvičev višjega kakovostnega razreda, ki smo jih razvili v Skupini Žito. Začele so poslovati na treh različnih lokacijah v Ljubljani ter v Kopru, do konca leta 2011 pa bo po Kruharinih izdelkih zadišalo iz skupno desetih Kruharne po Sloveniji. Kruharne dosegajo drugačnost predvsem s kakovostnimi surovinami in tradicionalnimi postopki v pripravi ter dejstvom, da njihovi kruhi ne vsebujejo nobenih aditivov.

Predstavitev Skupine Žito

Skupino Žito so na dan 31.3.2011 sestavljali matično podjetje Žito d.d. in 9 podrejenih družb, 6 v Sloveniji in 3 v tujini.



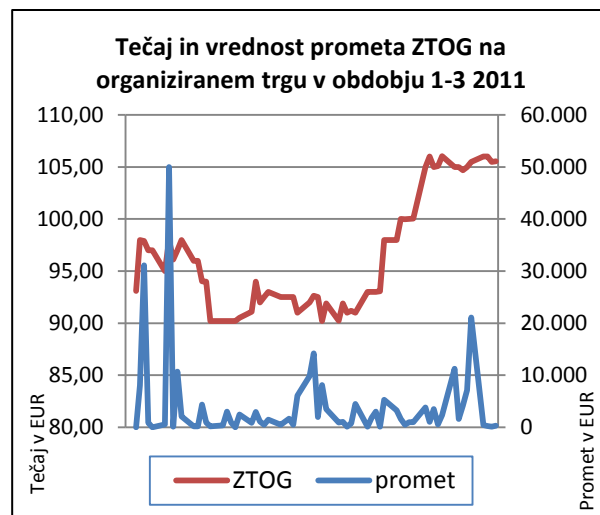
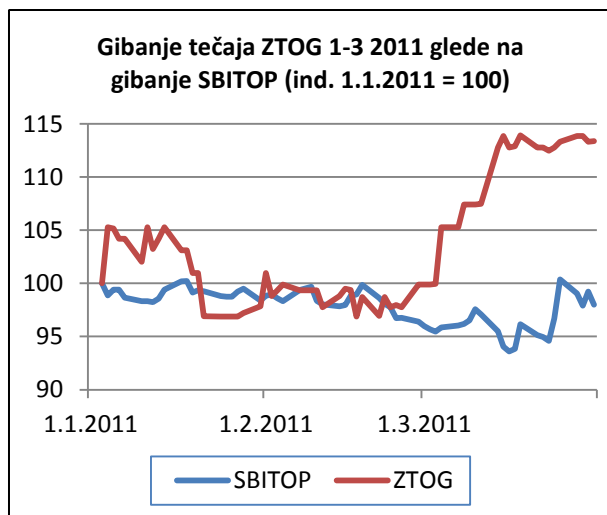
3. DELNICE IN LASTNIŠKA STRUKTURA

Žito d.d. ima izdanih 355.792 navadnih delnic. Število delničarjev je na dan 31.3.2011 znašalo 11.048, kar je 0,92% manj kot v začetku leta. Knjigovodska vrednost delnice je na dan 31.3.2011 znašala 194,96 EUR.

Gibanje vrednosti delnice Žita d.d.

Na začetku leta 2011 je enotni tečaj delnice znašal 93,10 evra. V začetku januarja je zrasel do 98,00 evrov, nato pa do sredine februarja padel na najnižjo raven v tem obdobju, 90,20 evra. Marca je pričela vrednost delnice naraščati in do konca meseca dosegla vrednost 105,55 evra, kar pomeni 13,4 - odstotno rast glede na vrednost v začetku leta. Enotni tečaj na dan 31.3.2011 je predstavljal 54 % knjigovodske vrednosti delnice.

V obdobju 1-3 2011 je bilo z delnico Žita d.d. opravljenih za 251 tisoč EUR prometa. Pri tem se je zamenjalo 2.577 delnic ali 0,7 % celotne izdaje delnic.



Vir: Ljubljanska borza vrednostnih papirjev d.d.

Podatki o delnicah in nekateri ključni finančni podatki

	3 2011	2010	2009	2008	2007
Čisti dobiček na delnico (v EUR)	2,95	7,22	6,20	-1,26	12,15
Knjigov. vred. delnice na zadnji dan (v EUR)	194,96	194,25	192,40	188,13	195,23
Kazalnik P/E na zadnji dan	35,7	12,9	12,6	-	25,3
Kazalnik P/B na zadnji dan	0,54	0,48	0,42	0,47	1,57
Enotni tečaj delnice na zadnji dan (v EUR)	105,55	93,10	79,90	88,85	307,38
Najvišji tečaj delnice (v EUR)	106,05	102,00	94,50	306,13	410,98
Najnižji tečaj delnice (v EUR)	90,20	82,00	68,00	87,6	166,20
Kapitalska donosnost delnice v %	13,37	16,52	-10,07	-71,09	83,20
Tržna kapitalizacija (v EUR)	37.553.846	33.124.235	28.427.781	31.612.119	109.363.345
Število odkupljenih lastnih delnic	3.046	3.046	3.046	3.046	3.046
Število izdanih delnic na zadnji dan	355.792	355.792	355.792	355.792	355.792
Število delničarjev na zadnji dan	11.048	11.151	11.449	11.562	11.916

Podatki za pretekla obdobja se nanašajo na celotna poslovna leta.

Pojasnila pri izračunih:

- **Čisti dobiček na delnico** je izračunan kot čisti dobiček večinskega lastnika v obravnavanem obdobju, preračunan na letni nivo, glede na tehtano povprečno število delnic večinskega lastnika.
- **Knjigovodska vrednost delnice** je izračunana kot razmerje med celotnim kapitalom večinskega lastnika na zadnji dan v obravnavanem obdobju in številom vseh izdanih delnic večinskega lastnika na zadnji obravnavani dan.
- **Koeficient P/E** (Price-Earnings Ratio) je izračunan kot razmerje med tržno ceno delnice na zadnji dan obravnavanega obdobja in čistim dobičkom večinskega lastnika na delnico, preračunanim na letni nivo.
- **Koeficient P/B** (Price-To-Book Ratio) je izračunan kot razmerje med ceno delnice na zadnji dan trgovanja v obravnavanem obdobju in knjigovodsko vrednostjo delnice.
- **Kapitalska donosnost delnice** je izračunana kot razmerje med tržno vrednostjo delnice na zadnji dan obravnavanega obdobja in zadnji dan predhodnega obdobja.
- **Tržna kapitalizacija** je enaka zmnožku števila izdanih delnic in tržne cene delnice na zadnji dan obravnavanega obdobja.

Podatki o delnicah v lasti članov uprave in nadzornega sveta

	31.3.2011	Lastniški delež	31.3.2010	Lastniški delež
Anton Balažič	0	0%	-	-
Peter Rajačič	0	0%	0	0%
Erik Žunič	399	0,11%	0	0%
Sandi Svolfjšak	167	0,05%	167	0,05%
Skupaj	566	0,16%	167	0,05%

Člani nadzornega sveta na obravnavani dan niso bili lastniki delnic Žita d.d.

Lastniška struktura Žita d.d. na dan 31.3.2011

LASTNIK	31.3.2011		31.3.2010	Sprememba v % točkah
	št. delnic	delež v %	delež v %	
Kapitalska družba d.d.	53.268	14,97	14,97	0
Slovenska odškodninska družba d.d.	43.636	12,26	12,26	0
KD Kapital d.o.o.	31.740	8,92	8,92	0
Fin Vita d.o.o.	23.120	6,50	2,59	3,91
KD ID,delniška id d.d.	20.899	5,87	5,87	0
KD Galileo, vzajemni sklad	18.235	5,13	5,13	0
Modra linija holding, d.d.	17.718	4,98	-	4,98
KD Rastko, delniški VS	11.918	3,35	3,35	0
Probanka d.d.	8.488	2,39	2,32	0,06
Zveza bank Celovec	6.257	1,76	1,25	0,51
Ostali lastniki	120.513	33,87	43,33	-9,45
SKUPAJ	355.792	100,00	100,00	0

Vir: KDD

4. ZAPOSLENI

Na dan 31.3.2011 je bilo v skupini 1.274 zaposlenih. Število zaposlenih se je v enem letu zmanjšalo za 156 oziroma za 10,9%, od začetka letošnjega leta pa se je število zaposlenih zmanjšalo za 31.

Zaposleni po posameznih podjetjih v Skupini Žito

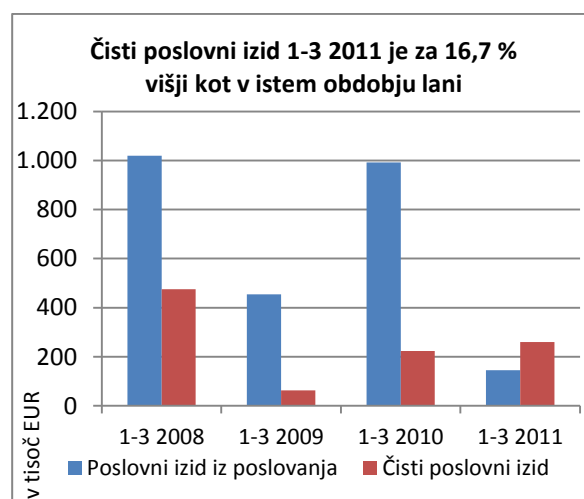
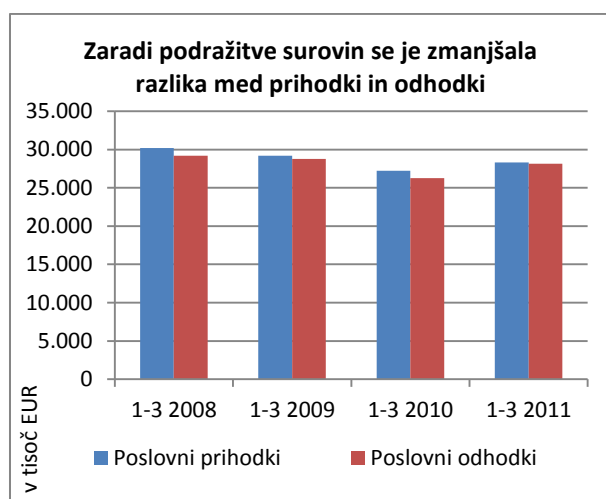
	31.3.2011	31.12.2010	31.3.2010	razlika 3 2011 - 3 2010	indeks 3 2011 - 3 2010
Žito d.d.	903	913	1.099	-196	82,2
Intes Storitve d.o.o.	140	139	179	-39	78,2
Šumi bonboni d.o.o.	135	147	148	-13	91,2
Žito Maloprodaja d.o.o.	93	101	0	93	
Žito Šumi d.o.o.	0	0	0	0	
LD Žito d.o.o., Zagreb	2	4	3	-1	66,7
Žito d.o.o., Beograd	1	1	1	0	100,0
SKUPAJ	1.274	1.305	1.430	-156	89,1

5. ANALIZA POSLOVANJA

Poslovanje

V prvih treh mesecih letošnjega leta je Skupina Žito ustvarila čisti prihodek iz prodaje v višini 26.883 tisoč EUR, kar je 0,9 % več od enakega obdobja 2010 in 2,1 % manj od načrtov. Prodaja je zrasla v stebru Konditorstvo, kjer ob večjih količinah beležimo rast prodaje za 15%, ter v stebru Mlinarstvo, kjer je vrednostna prodaja zaradi višjih prodajnih cen višja za 12%, medtem ko je količinski obseg prodaje padel skoraj za petino. V stebru Kruh je realizacija padla za 4 %, v Sodobni kuhinji za 5 %, v obeh stebrih pa je nižja tudi količinska prodaja. Na slovenskem trgu zaostajamo za lanskoletnimi prihodki za 1%, medtem ko je prodaja na tujih trgih zrasla za petino, predvsem na trgih JV Evrope in pri nemškemu kupcu Hitschler.

Poslovni odhodki so znašali 28.154 tisoč EUR, kar je 7,3 % več kot lani. V deležu od kosmatega donosa od prodaje predstavljajo stroški blaga, materiala in storitev 70,1 %, stroški dela 22,6 %, amortizacija 5,3 %, odpisi vrednosti in drugi poslovni odhodki pa 1,5 %.



Stroški blaga, materiala in storitev znašajo 19.833 tisoč EUR in so glede na lani višji za 15,4 %. Njihov delež v kosmatem donosu se je glede na isto obdobje lani povečal za 7 odstotnih točk. Stroški materiala in prodanega blaga so se glede na lani povečali za 15,6 %, stroški storitev pa za 14,9 %. K povišanju stroškov materiala so najbolj prispevale višje cene žit. Povprečna cena porabljene pšenice je bila višja za 55 %. Pri stroških storitev so se najbolj povečali stroški pospeševanja prodaje, marketinga, zavarovanja in stroški za študentsko in drugo najeto delo.

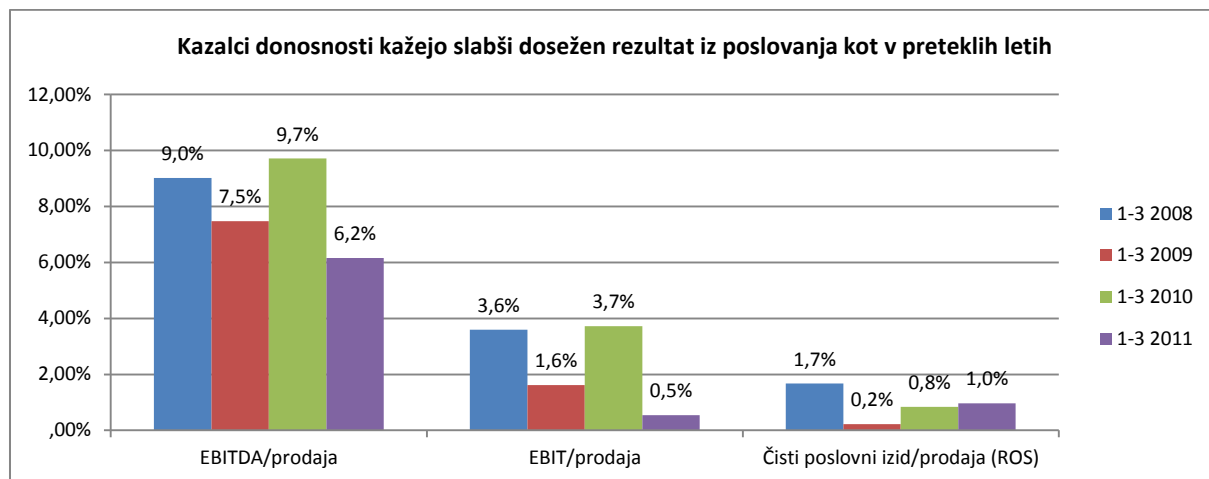
Stroški dela znašajo 6.395 tisoč EUR, kar je 11 % manj kot lani. Zaradi manjšega števila zaposlenih so stroški plač nižji za 8 %, drugi stroški dela pa so ob nižjem strošku odpravnin manjši za 23,2 %.

Odpisi vrednosti znašajo 1.769 tisoč EUR in so za 2,4 % višji od lanskoletnih. Večji del predstavlja amortizacija, ki znaša 1.509 tisoč EUR. Glede na lani je nižja za 5,5 %, prevrednotevalni poslovni odhodki pa so se podvojili.

Poslovni izid iz poslovanja znaša 146 tisoč EUR, kar je 85 % manj kot lani.

Finančni izid je pozitiven in znaša 213 tisoč EUR, kar je bistveno boljše kot v letu 2010, ko je bil negativen in je znašal -593 tisoč EUR. Lani smo beležili visoke negativne tečajne razlike, vezane na najeto posojilo v švicarskih frankih. Letos so tečajne razlike pozitivne, odhodki za obresti pa so nižji za 26 %.

Skupina Žito je prve tri mesece leta 2011 zaključila s čistim dobičkom v višini 260,5 tisoč EUR, kar je za 16,7 % več kot lani.



Sredstva in obveznosti

Bilančna vsota Skupine Žito je na dan 31.3.2011 znašala 117.645 tisoč EUR, kar je 1,9 % več kot na dan 31.12.2010. Dolgoročna sredstva, ki predstavljajo 60 % vseh sredstev, so se znižala za 1,5 %, kratkoročna sredstva pa so višja za 7 %.

Med kratkoročnimi sredstvi so najpomembnejše zaloge, ki so na dan 31.3.2011 znašale 18.976 tisoč EUR in poslovne terjatve, ki so znašale 25.765 tisoč EUR. Zaloge so se povečale za 26,4 % (predvsem žita), terjatve pa so nižje za 1,5 %. Razlog je v višji prodaji ob koncu leta, kar vpliva na nadpovprečno visoke vrednosti terjatev na zadnji dan v letu.

Bistveno višje kot ob zaključku poslovnega leta so kratkoročne aktivne časovne razmejitve, saj v okviru njih družba izkazuje med letom razmejene stroške zavarovanja premoženja, regres, stavbna zemljišča in druge vnaprej zaračunane stroške. Do konca leta se bo zato višina te postavke močno znižala.

Vrednost kapitala znaša 69.252 tisoč EUR in predstavlja 58,9 % bilančne vsote.

Dolgoročne in kratkoročne obveznosti znašajo 39.618 tisoč EUR, kar je 2,0 % več kot na dan 31.12.2010. Finančne obveznosti znašajo 24.528 tisoč EUR in so se povečale za 7,7 %.

V okviru kratkoročnih pasivnih časovnih razmejitev Skupina Žito med letom v skladu s planom izkazuje vkalkulirane stroške superrabatov, marketinga, pospeševanja prodaje, stroške regresa in stroške zavarovanja, zato je znesek na dan 31.3. znatno višji od tistega ob koncu leta.

6. RAČUNOVODSKI IZKAZI

6.1. RAČUNOVODSKI IZKAZI SKUPINE ŽITO

Nerevidiran konsolidirani izkaz poslovnega izida Skupine Žito

	Znesek v EUR	
	1-3 2011	1-3 2010
ČISTI PRIHODKI OD PRODAJE	26.883.068	26.656.190
SPREMEMBA VREDNOSTI ZALOG PROIZVODOV IN NEDOKONČANE PROIZVODNJE	886.374	423.263
USREDSTVENI LASTNI PROIZVODI IN LASTNE STORITVE	1.739	1.698
DRUGI POSLOVNI PRIHODKI	528.292	153.467
KOSMATI DONOS IZ POSLOVANJA	28.299.473	27.234.618
STROŠKI BLAGA, MATERIALA IN STORITEV	19.832.597	17.192.911
a) Porabljen material in nabavna vrednost materiala	13.878.875	12.010.648
b) Stroški storitev	5.953.722	5.182.263
STROŠKI DELA	6.395.057	7.174.144
a) Strošek plač	4.508.674	4.908.405
b) Stroški socialnih zavarovanj	829.382	890.188
c) Drugi stroški dela	1.057.001	1.375.551
ODPISI VREDNOSTI	1.768.716	1.726.826
a) Amortizacija opredmetenih osnovnih sredstev	1.509.362	1.596.679
b) Prevrednotevalni poslovni odhodki pri NDS in OOS	4.091	24.729
c) Prevrednotevalni poslovnih odhodki pri obratnih sredstvih	255.263	105.418
DRUGI POSLOVNI ODHODKI	157.286	148.800
POSLOVNI IZID IZ POSLOVANJA	145.816	991.937
FINANČNI PRIHODKI IZ DELEŽEV	0	0
FINANČNI PRIHODKI IZ DANIH POSOJIL	2.173	13.484
FINANČNI PRIHODKI IZ POSLOVNIH TERJATEV	424.576	56.738
FINANČNI ODHODKI IZ OSLABITEV IN ODPISA FINANČNIH NALOŽB	0	0
FINANČNI ODHODKI IZ FINANČNIH OBVEZNOSTI	204.580	638.485
FINANČNI ODHODKI IZ POSLOVNIH OBVEZNOSTI	9.312	24.458
POSLOVNI IZID	358.672	399.217
DAVEK IZ DOBIČKA	105.566	216.937
ODLOŽENI DAVKI	-7.412	-40.878
ČISTI POSLOVNI IZID	260.519	223.157

Čisti poslovni izid večinskega lastnika	260.511	365.810
Čisti poslovni izid manjšinskega lastnika	8	-142.653

Nerevidirana konsolidirana bilanca stanja Skupine Žito

	Znesek v EUR	
	31.3.2011	31.12.2010
SREDSTVA	117.645.416	115.416.036
A. DOLGOROČNA SREDSTVA	70.966.840	72.044.589
I. Neopredmetena sredstva in dolgoročne aktivne časovne razmejitve	471.535	530.344
II. Opredmetena osnovna sredstva	61.694.724	62.664.418
III. Naložbene nepremičnine	755.632	793.690
IV. Dolgoročne finančne naložbe	6.645.824	6.667.863
V. Dolgoročne poslovne terjatve	62.474	59.942
VI. Odložene terjatve za davke	1.336.652	1.328.332
B. KRATKOROČNA SREDSTVA	46.401.584	43.371.158
I. Sredstva (skupine za odtujitev) za prodajo	720.679	1.058.033
II. Zaloge	18.976.495	15.010.002
III. Kratkoročne finančne naložbe	44.055	29.502
IV. Kratkoročne poslovne terjatve	25.764.639	26.169.956
V. Denarna sredstva	895.717	1.103.665
C. KRATKOROČNE AKTIVNE ČASOVNE RAZMEJITVE	276.992	289
OBVEZNOSTI DO VIROV SREDSTEV	117.645.416	115.416.036
A. KAPITAL	69.252.469	69.001.522
B. REZERVACIJE IN DOLGOROČNE PASIVNE ČASOVNE RAZMEJITVE	6.586.673	6.608.429
C. DOLGOROČNE OBVEZNOSTI	6.175.966	7.282.097
I. Dolgoročne finančne obveznosti	6.174.526	7.280.657
II. Dolgoročne poslovne obveznosti	1.440	1.440
Č. KRATKOROČNE OBVEZNOSTI	33.442.392	31.539.156
II. Kratkoročne finančne obveznosti	18.353.342	15.490.575
III. Kratkoročne poslovne obveznosti	15.089.049	16.048.581
D. KRATKOROČNE PASIVNE ČASOVNE RAZMEJITVE	2.187.916	984.832

6.2. RAČUNOVODSKI IZKAZI DRUŽBE ŽITO D.D.

Nerevidiran izkaz poslovnega izida družbe Žito d.d.

	Znesek v EUR	
	1-3 2011	1-3 2010
ČISTI PRIHODKI OD PRODAJE	24.553.974	25.890.290
SPREMEMBA VREDNOSTI ZALOG PROIZVODOV IN NEDOKONČANE PROIZVODNJE	860.640	487.509
USREDSTVENI LASTNI PROIZVODI IN LASTNE STORITVE	1.739	1.698
DRUGI POSLOVNI PRIHODKI	238.598	64.718
KOSMATI DONOS IZ POSLOVANJA	25.654.951	26.444.215
STROŠKI BLAGA, MATERIALA IN STORITEV	19.044.899	17.898.586
a) Nabavna vrednost prodanega blaga	2.309.196	2.943.305
b) Stroški porabljenega materiala	10.521.650	9.339.084
c) Stroški storitev	6.214.054	5.616.197
STROŠKI DELA	4.733.640	5.621.835
a) Strošek plač	3.367.477	3.911.265
b) Stroški socialnih zavarovanj	614.700	719.530
c) Drugi stroški dela	751.463	991.040
ODPISI VREDNOSTI	1.500.240	1.424.801
a) Amortizacija opredmetenih osnovnih sredstev	1.259.572	1.352.748
b) Prevrednotovalni poslovni odhodki pri NDS in OOS	4.091	763
c) Prevrednotevalni poslovni odhodki pri obratnih sredstvih	236.578	71.290
DRUGI POSLOVNI ODHODKI	124.125	118.103
POSLOVNI IZID IZ POSLOVANJA	252.046	1.380.890
FINANČNI PRIHODKI IZ DELEŽEV	0	0
FINANČNI PRIHODKI IZ DANIH POSOJIL	64.841	88.887
FINANČNI PRIHODKI IZ POSLOVNIH TERJATEV	424.810	55.442
FINANČNI ODHODKI IZ OSLABITEV IN ODPISA FINANČNIH NALOŽB	0	0
FINANČNI ODHODKI IZ FINANČNIH OBVEZNOSTI	216.646	645.387
FINANČNI ODHODKI IZ POSLOVNIH OBVEZNOSTI	10.439	6.022
POSLOVNI IZID	514.613	873.810
DAVEK IZ DOBIČKA	105.131	212.952
ODLOŽENI DAVKI	0	-39.319
ČISTI POSLOVNI IZID	409.482	700.178

Nerevidirana bilanca stanja družbe Žito d.d.

	Znesek v EUR	
	31.3.2011	31.12.2010
SREDSTVA	116.840.066	115.729.000
A. DOLGOROČNA SREDSTVA	65.316.810	66.219.121
I. Neopredmetena sredstva in dolgoročne aktivne časovne razmejitve	470.965	529.738
II. Opredmetena osnovna sredstva	49.292.870	50.113.817
III. Naložbene nepremičnine	788.862	793.690
IV. Dolgoročne finančne naložbe	14.088.700	14.108.973
V. Dolgoročne poslovne terjatve	42.817	41.214
VI. Odložene terjatve za davke	632.596	631.689
B. KRATKOROČNA SREDSTVA	51.236.785	49.508.981
I. Sredstva (skupine za odtujitev) za prodajo	666.625	1.003.978
II. Zaloge	16.532.919	12.887.453
III. Kratkoročne finančne naložbe	7.556.606	7.321.609
IV. Kratkoročne poslovne terjatve	26.063.525	27.633.464
V. Denarna sredstva	417.112	662.477
C. KRATKOROČNE AKTIVNE ČASOVNE RAZMEJITVE	286.471	898
OBVEZNOSTI DO VIROV SREDSTEV	116.840.066	115.729.000
A. KAPITAL	71.674.314	71.268.460
B. REZERVACIJE IN DOLGOROČNE PASIVNE ČASOVNE RAZMEJITVE	3.449.619	3.482.556
C. DOLGOROČNE OBVEZNOSTI	6.175.966	7.282.097
I. Dolgoročne finančne obveznosti	6.174.526	7.280.657
II. Dolgoročne poslovne obveznosti	1.440	1.440
III. Odložene obveznosti za davke	0	0
Č. KRATKOROČNE OBVEZNOSTI	33.629.127	33.049.878
II. Kratkoročne finančne obveznosti	20.969.658	18.769.575
III. Kratkoročne poslovne obveznosti	12.659.469	14.280.303
D. KRATKOROČNE PASIVNE ČASOVNE RAZMEJITVE	1.911.039	646.009