



# **MEDLETNO POROČILO**

**SKUPINE ŽITO IN DRUŽBE ŽITO D.D.**

**ZA OBDOBJE 1-3 2012**

# VSEBINA:

1. UVODNA POJASNILA IN OSNOVNI PODATKI .....	3
2. POUČENJE IZ POSLOVANJA .....	4
3. DELNICE IN LASTNIŠKA STRUKTURA.....	6
4. ZAPOSLENI .....	9
5. ANALIZA POSLOVANJA .....	9
6. RAČUNOVODSKI IZKAZI .....	12
6.1. RAČUNOVODSKI IZKAZI SKUPINE ŽITO .....	12
6.2. RAČUNOVODSKI IZKAZI DRUŽBE ŽITO D.D.....	14

# 1. UVODNA POJASNILA IN OSNOVNI PODATKI

Žito d.d., Šmartinska cesta 154, 1529 Ljubljana, skladno s Pravili Ljubljanske borze, d.d., Ljubljana in veljavne zakonodaje, objavlja medletno poročilo Skupine Žito in Žito d.d. za obdobje januar-marec 2012. Računovodski izkazi so izdelani po Mednarodnih standardih računovodskega poročanja, s pomembnejšimi pojasnili o poslovanju. Računovodski izkazi so nerevidirani.

Vse pomembnejše informacije družba sproti objavlja na sistemu elektronskega obveščanja Ljubljanske borze SEOnet in na spletni strani [www.zito.si](http://www.zito.si).

## *Osnovni podatki*

Ime družbe:	Žito, prehrambena industrija, d.d.
Skrajšano ime družbe:	Žito d.d.
Sedež družbe:	Šmartinska c. 154, 1529 Ljubljana T: (01) 5876 100 F: (01) 5245 200 E: <a href="mailto:info@zito.si">info@zito.si</a> W: <a href="http://www.zito.si">www.zito.si</a>
Matična številka:	5391814
Številka ID	SI 81177879
Številka vpisa v sodni register:	Srg 98/05123
Datum vpisa v sodni register:	30. 9. 1998
Pomembnejše dejavnosti:	pekarstvo, slaščičarstvo mlinarstvo bonboni, žvečilni gumi čokolade, biskvitno pecivo testeninarstvo začimbe, čaji, riž in mlevski izdelki zamrznjena hrana maloprodaja
Osnovni kapital družbe:	14.846.937 evrov
Število delnic na dan 31. 3. 2011:	355.792 kosovnih delnic
Kotacija delnic:	Ljubljanska borza d.d., standardna kotacija
Borzna oznaka:	ZTOG
Uprava:	Anton Balažič (predsednik), Peter Rajačič, mag. Erik Žunič, Sandi Svolfšak
Nadzorni svet:	Janez Bojc (predsednik), Tomi Rumpf (namestnik predsednika), Maja Makovec Brenčič, Adrijan Rožič, Suzana Šimenc, Zenon Marn

## 2. POUDARKI IZ POSLOVANJA

### *Ključni podatki o poslovanju Skupine Žito in družbe Žito d.d.*

- Skupina Žito je prodala za 27,8 milijona EUR, družba Žito d.d. pa za 26,1 milijona EUR izdelkov in storitev.
- Prodaja skupine je od primerljive lanske višja za 3,3 %. Prihodki od prodaje v Žito d.d. so višji za 6,2 %.
- Rezultat iz poslovanja Skupine Žito je dobiček v višini 272 tisoč EUR, kar je za 86,6 % več kot v enakem obdobju lanskega leta, ko je bilo ustvarjenega 145,8 tisoč EUR dobička iz poslovanja. Dobiček iz poslovanja družbe Žito d.d. je znašal 332,8 tisoč EUR, kar je za 32 % več kot v enakem lanskem obdobju ko je znašal 252 tisoč EUR.
- Čisti dobiček Skupine Žito je znašal 1,8 tisoč EUR. V enakem obdobju predhodnega leta je bilo ustvarjenega 260,5 tisoč EUR dobička. Družba Žito d.d. je v prvem tromesečju ustvarila dobiček v višini 86 tisoč EUR, medtem ko je v enakem obdobju predhodnega leta ustvarila 409,5 tisoč EUR dobička.
- Ob koncu obravnavanega obdobja je bilo v Skupini Žito 1.226 zaposlenih, kar je za 1,8 % manj kot ob začetku leta.

v EUR	Skupina Žito			Žito d.d.		
	1-3 2012	1-3 2011	Indeks	1-3 2012	1-3 2011	Indeks
Čisti prihodki od prodaje	27.773.520	26.883.068	103,3	26.079.616	24.553.974	106,2
Kosmati donos iz poslovanja	29.633.431	28.299.473	104,7	27.637.016	25.654.951	107,7
Dobiček iz poslovanja pred amortizacijo (EBITDA)	1.718.063	1.655.178	103,8	1.610.097	1.511.618	106,5
EBITDA marža (%)	6,19%	6,20%	99,8	6,17%	6,20%	99,6
Dobiček iz poslovanja (EBIT)	272.042	145.816	186,6	332.795	252.046	132,0
Čisti dobiček	1.795	260.519	0,7	86.012	409.482	21,0
Čisti dobiček večinskega lastnika	2.028	260.511	0,8			
Sredstva	117.282.741	121.578.446	96,5	116.924.099	121.180.060	96,5
Lastniški kapital	69.243.828	69.107.064	100,2	71.348.773	71.130.577	100,3
Finančne obveznosti	25.571.167	29.838.265	85,7	27.946.230	32.510.417	86,0
Dobičkonosnost prihodkov (ROS)	0,01%	0,97%	0,7	0,33%	1,67%	19,8
Donos na kapital (ROE)	0,00%	1,15%	0,2	0,12%	2,29%	5,3
Donos na sredstva (ROA)	0,00%	0,89%	0,2	0,19%	1,41%	13,7
Dodana vrednost	8.330.964	8.309.589	100,3	6.517.182	6.485.927	100,5
Dodana vrednost na zaposlenega	27.475	26.765	102,7	31.164	29.284	106,4
Število zaposlenih - končno	1.226	1.274	96,2	842	903	93,2

#### Opombe:

- podatki iz bilance stanja za leto 2011 se nanašajo na dan 31.12.2011.
- ROE, ROA in dodana vrednost na zaposlenega so preračunani na letni nivo.
- dodana vrednost: kosmati donos iz poslovanja – stroški materiala, blaga in storitev – drugi poslovni odhodki.

## *Pomembnejši poslovni dogodki v obdobju januar - marec 2012*

### **Nagrade za kakovost**

Skupina Žito je na 12. strokovnem ocenjevanju kruha in pekovskih izdelkov, ki je potekal v začetku marca pod okriljem Sekcije za mlinarstvo in pekarstvo Zbornice kmetijskih in živilskih podjetij, prejela zlata priznanja za vse prijavljene izdelke. Med skupno 48 vzorci in šestnajstimi podjetji, ki so sodelovala, je Skupina Žito na ocenjevanje prijavila 13 izdelkov in med konkurenco osvojila največ zlatih priznanj.

Zlato odličje so prejeli Jelenov kruh, ki je bil letos že desetič zapovrstjo odlikovan z zlatim priznanjem, in Martinov kruh, ki je priznanje prejel že devetič ter Stoletni kruh, Zlati hlebec, Srečkov črni kruh, Hribovc, Slovenc, Domači črni kruh, Pastirski črni kruh in Gorenc polbeli, Grande valjani jušni rezanci z baziliko ter Burek s skuto in Špinačni burek.

## *Pomembnejši poslovni dogodki po datumu bilance stanja*

### **Letno poročilo 2011 in sklic skupščine delničarjev**

Nadzorni svet družbe Žito d.d. je na seji dne 19.4.2012 potrdil Letno poročilo družbe Skupine Žito in družbe Žito d.d. za leto 2011. Skupaj z upravo skupščini delničarjev družbe, ki je sklicana za 25. maja 2012, predlaga uporabo bilančnega dobička, kot se glasi:

- a. v skladu s sklepom uprave se na dan 31.12.2011 oblikujejo statutarne rezerve v višini 166.734,18 EUR in druge rezerve v višini 629.515,49 EUR.
- b. bilančni dobiček družbe na dan 31.12.2011 tako znaša 25.314.772,10 EUR.
- c. del bilančnega dobička v višini 1.128.787,20 EUR se razdeli delničarjem, ki so vpisani v delniško knjigo na drugi delovni dan po izvedbi skupščine, pri čemer dividenda znaša 3,20 EUR bruto na delnico. Dividende se izplačajo delničarjem na dan 24.10.2012 v nerealiziranem znesku;
- d. preostali del bilančnega dobička v znesku 24.185.984,90 EUR se prenese v poslovno leto 2012 kot preneseni dobiček.

Skupščini delničarjev prav tako predlaga, da se upravi in nadzornemu svetu podeli razrešnica za poslovno leto 2011.

### **Odstop Antona Balažiča - predsednika uprave**

Nadzorni svet družbe Žito d.d. se je na 20. korespondenčni seji, dne 21.5.2012, seznanil z odstopno izjavo predsednika uprave Antona Balažiča. V nadaljevanju je pooblastil kadrovska komisija nadzornega sveta, da s ciljem imenovanja novega predsednika uprave družbe izvede vse potrebne aktivnosti. Kadrovska komisija nadzornega sveta je zadolžena, da vse aktivnosti izvede in o njih seznanji nadzorni svet na naslednji seji nadzornega sveta, ki bo dne 31.5.2012, tako, da bo nadzorni svet na navedeni seji lahko odločal o imenovanju ustreznega kandidata.

## Predstavitev Skupine Žito

Skupino Žito so na dan 31.3.2012 sestavljali matično podjetje Žito d.d. in 9 podrejenih družb, 6 v Sloveniji in 3 v tujini.



## 3. DELNICE IN LASTNIŠKA STRUKTURA

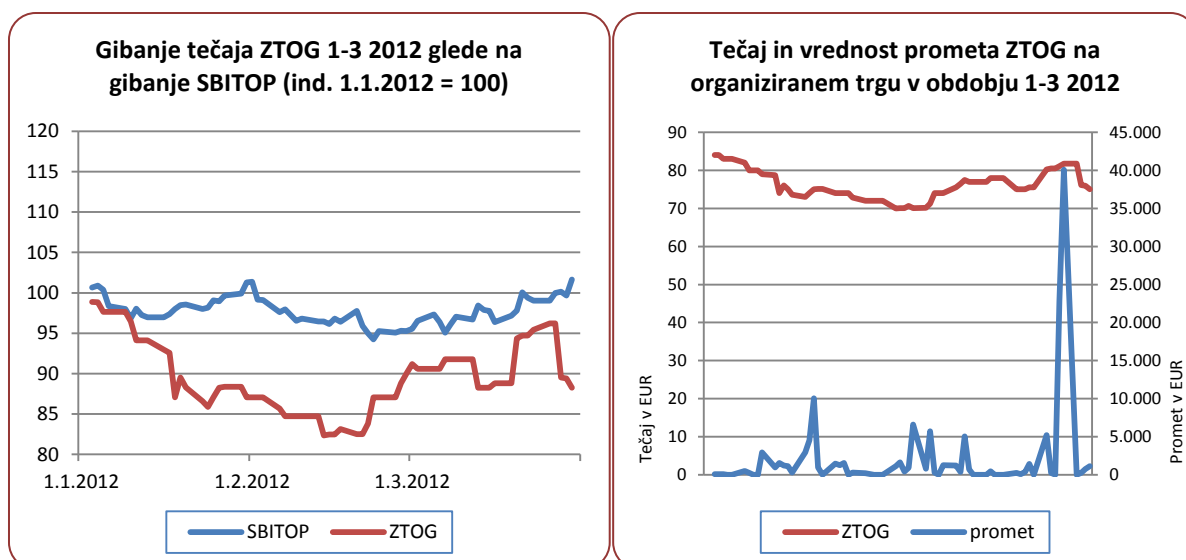
Žito d.d. ima izdanih 355.792 navadnih delnic. Na dan 31.3.2012 je bilo 10.722 delničarjev, kar je 0,66% manj kot v začetku leta. Knjigovodska vrednost delnice je na dan 31.3.2012 znašala 194,94 EUR.

### Gibanje vrednosti delnice Žita d.d.

Na začetku leta 2012 je enotni tečaj delnice znašal 85,00 EUR. Vrednost delnice je nato padala vse do sredine februarja, ko je dosegla najnižjo vrednost v tem obdobju in sicer 70,00 EUR. Potem je vrednost delnice počasi naraščala in nekaj dni pred koncem marca dosegla vrednost 81,80 EUR. Po tem tečaju je bilo tudi opravljenega največ prometa v prvem trimesečju 2012. Ob koncu meseca marca je vrednost delnice spet nekoliko padla. Na dan 31.3.2012 je znašala 75,02 EUR, kar pomeni 11,7 odstotni padec glede na vrednost na začetku leta.

Enotni tečaj na dan 31.3.2012 je predstavljal 38,5 % knjigovodske vrednosti delnice.

V obdobju 1-3 2012 je bilo z delnico Žita d.d. opravljenih za 131 tisoč EUR prometa. Pri tem se je zamenjalo 1.691 delnic ali 0,48 % celotne izdaje delnic.



Vir: Ljubljanska borza vrednostnih papirjev d.d.

#### Podatki o delnicah in nekateri ključni finančni podatki

	3 2012	2011	2010	2009	2008
Čisti dobiček na delnico (v EUR)	0,02	4,31	7,22	6,20	-1,26
Knjigov. vred. delnice na zadnji dan (v EUR)	194,94	194,55	194,25	192,40	188,13
Kazalnik P/E na zadnji dan	3262,2	19,7	12,9	12,6	-
Kazalnik P/B na zadnji dan	0,38	0,44	0,48	0,42	0,47
Enotni tečaj delnice na zadnji dan (v EUR)	75,02	85,00	93,10	79,90	88,85
Najvišji tečaj delnice (v EUR)	85,00	113,00	102,00	94,50	306,13
Najnižji tečaj delnice (v EUR)	70,00	74,02	82,00	68,00	87,6
Kapitalska donosnost delnice v %	-11,74	-8,70	16,52	-10,07	-71,09
Tržna kapitalizacija (v EUR)	26.691.516	30.242.320	33.124.235	28.427.781	31.612.119
Število odkupljenih lastnih delnic	3.046	3.046	3.046	3.046	3.046
Število izdanih delnic na zadnji dan	355.792	355.792	355.792	355.792	355.792
Število delničarjev na zadnji dan	10.722	10.793	11.151	11.449	11.562

Podatki za pretekla obdobja se nanašajo na celotna poslovna leta.

#### Pojasnila pri izračunih:

- **Čisti dobiček na delnico** je izračunan kot čisti dobiček večinskega lastnika v obravnavanem obdobju, preračunan na letni nivo, glede na tehtano povprečno število delnic večinskega lastnika.
- **Knjigovodska vrednost delnice** je izračunana kot razmerje med celotnim kapitalom večinskega lastnika na zadnji dan v obravnavanem obdobju in številom vseh izdanih delnic večinskega lastnika na zadnji obravnavani dan.
- **Koeficient P/E** (Price-Earnings Ratio) je izračunan kot razmerje med tržno ceno delnice na zadnji dan obravnavanega obdobja in čistim dobičkom večinskega lastnika na delnico, preračunanem na letni nivo.
- **Koeficient P/B** (Price-To-Book Ratio) je izračunan kot razmerje med ceno delnice na zadnji dan trgovanja v obravnavanem obdobju in knjigovodsko vrednostjo delnice.

- **Kapitalska donosnost delnice** je izračunana kot razmerje med tržno vrednostjo delnice na zadnji dan obravnavanega obdobja in zadnji dan predhodnega obdobja.
- **Tržna kapitalizacija** je enaka zmnožku števila izdanih delnic in tržne cene delnice na zadnji dan obravnavanega obdobja.

#### Podatki o delnicah v lasti članov uprave in nadzornega sveta

	31.3.2012	Lastniški delež	31.3.2011	Lastniški delež
Anton Balažič	0	0%	0	0%
Peter Rajačič	0	0%	0	0%
Erik Žunič	399	0,11%	399	0,11%
Sandi Svoltjšak	167	0,05%	167	0,05%
<b>Skupaj</b>	<b>566</b>	<b>0,16%</b>	<b>566</b>	<b>0,16%</b>

Člani nadzornega sveta na obravnavani dan niso bili lastniki delnic Žita d.d.

#### Lastniška struktura Žita d.d. na dan 31.3.2012

LASTNIK	31.3.2012		31.3.2011	Sprememba v % točkah
	št. delnic	delež v %	delež v %	
Modra zavarovalnica d.d.	53.268	14,97	14,97	0,00
Slovenska odškodninska družba d.d.	43.636	12,26	12,26	0,00
KD Kapital d.o.o.	31.740	8,92	8,92	0,00
Fin Vita d.o.o.	23.120	6,50	6,50	0,00
KD Delniški dohodkovni	20.899	5,87	5,87	0,00
KD Galileo	18.235	5,13	5,13	0,00
Modra linija holding d.d.	17.718	4,98	4,98	0,00
KD Rastko, delniški	11.918	3,35	3,35	0,00
Probanka d.d.	8.488	2,39	2,39	0,00
Zveza bank Celovec	5.380	1,51	1,76	-0,25
Ostali lastniki	121.390	34,12	33,87	0,25
<b>SKUPAJ</b>	<b>355.792</b>	<b>100,00</b>	<b>100,00</b>	<b>0,00</b>

Vir: KDD



## 4. ZAPOSLENI

Na dan 31.3.2012 je bilo v skupini 1.226 zaposlenih. Število zaposlenih se je v enem letu zmanjšalo za 48 oziroma za 3,8 %, od začetka letošnjega leta pa se je število zaposlenih zmanjšalo za 22.

Zaposleni po posameznih podjetjih v Skupini Žito

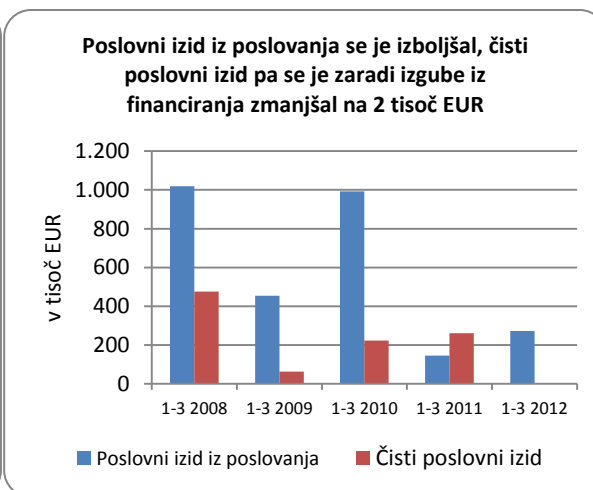
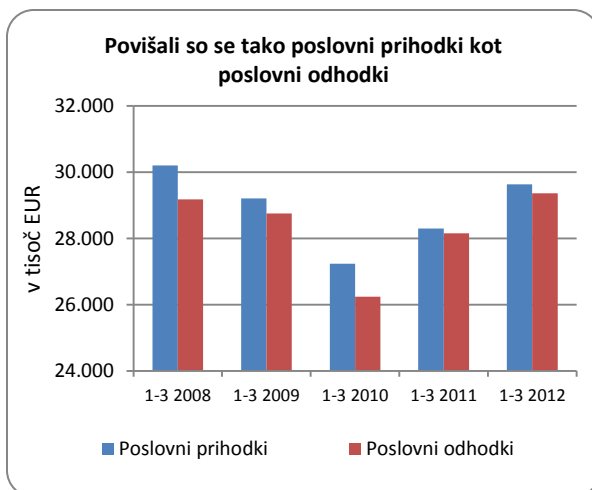
	31.3.2012	31.12.2011	31.3.2011	razlika 3 2012 - 3 2011	indeks 3 2012 / 3 2011
Žito d.d.	842	851	903	-61	93,2
Intes Storitve d.o.o.	162	154	140	22	115,7
Šumi bonboni d.o.o.	132	150	135	-3	97,8
Žito Maloprodaja d.o.o.	89	92	93	-4	95,7
LD Žito d.o.o., Zagreb	1	1	2	-1	50,0
Žito d.o.o., Beograd	0	0	1	-1	0,0
<b>SKUPAJ</b>	<b>1.226</b>	<b>1.248</b>	<b>1.274</b>	<b>-48</b>	<b>96,2</b>

## 5. ANALIZA POSLOVANJA

### *Poslovanje*

V prvih treh mesecih letošnjega leta je Skupina Žito ustvarila čisti prihodek iz prodaje v višini 27.774 tisoč EUR, kar je 3,3 % več od enakega obdobja 2011 in 1,2 % več od načrtov. Prodaja je zrasla v stebrih kruh, sodobna kuhinja in mlinarstvo, medtem ko je v stebru konditorstvo upadla. Rast prodaje se beleži tako na domačem kot na tujih trgih. Pri slednjih beležimo upad prodaje pri nemškemu kupcu Hirschler (bonboni in žvečilna guma).

Poslovni odhodki so znašali 29.361 tisoč EUR, kar je 4,3 % več kot lani. V deležu od kosmatega donosa od prodaje so se najbolj povečali stroški blaga, materiala in storitev, ki tudi sicer predstavljajo največji delež. V prvem četrtletju predstavljajo 71,4 % kosmatega donosa (lani 70,1 %), stroški dela 21,9 % (lani 22,6 %), amortizacija 4,9 % (lani 5,3 %), odpisi vrednosti in drugi poslovni odhodki pa 1 % (lani 1,5 %).



Stroški blaga, materiala in storitev znašajo 21.152 tisoč EUR in so glede na lani višji za 6,7 %. Njihov delež v kosmatem donosu se je glede na isto obdobje lani povečal za 1,3 odstotne točke. Stroški materiala in prodanega blaga so se glede na lani povečali za 12,6 %, stroški storitev pa so se znižali za 7,2 %. K povišanju stroškov materiala so najbolj prispevale višje cene ključnih surovin (sladkor, riž, lešniki, maščobe...).

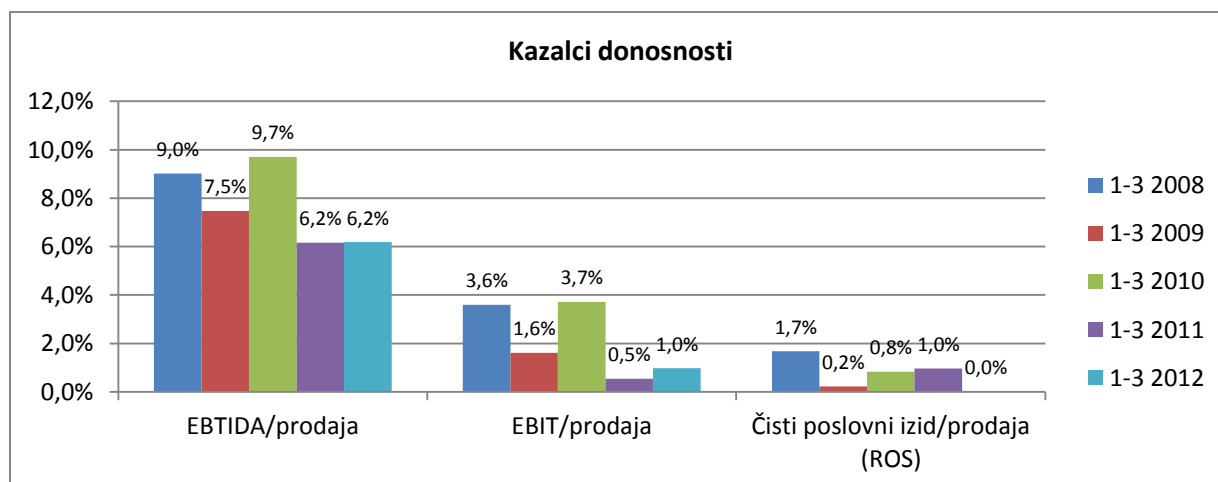
Stroški dela so se kljub zmanjšanju števila zaposlenih povečali in znašajo 6.475 tisoč EUR, kar je 1,3 % več kot lani. Glavni razlog za povečanje so višje odpravnine kot v predhodnem letu.

Odpisi vrednosti znašajo 1.584 tisoč EUR in so za 10,4 % nižji od lanskoletnih. Večji del predstavlja amortizacija, ki znaša 1.446 tisoč EUR. Glede na lani je nižja za 4,2 %, prevrednotevalni poslovni odhodki pa so se prepolovili.

Poslovni izid iz poslovanja je dobiček v višini 272 tisoč EUR, ki je višji kot lani ko je znašal 146 tisoč EUR.

Finančni izid je izgiba v višini 262 tisoč EUR, v predhodnem letu je bil pozitiven predvsem zaradi pozitivnih tečajnih razlik (CHF).

Skupina Žito je prve tri mesece leta 2012 zaključila z dobičkom v višini 2 tisoč EUR, v enakem obdobju predhodnega leta je beležila dobiček v višini 261 tisoč EUR.



## *Sredstva in obveznosti*

Bilančna vsota Skupine Žito je na dan 31.3.2012 znašala 117.283 tisoč EUR, kar je 3,5 % manj kot na dan 31.12.2011. Dolgoročna sredstva, ki predstavljajo 59,3 % vseh sredstev, so se povečala za 0,1 %, kratkoročna sredstva pa so nižja za 8,9 %.

Med kratkoročnimi sredstvi so najpomembnejše zaloge, ki so na dan 31.3.2012 znašale 17.528 tisoč EUR in poslovne terjatve, ki so znašale 28.033 tisoč EUR. Zaloge so se znižale za 10,1 % (predvsem zaradi povečane porabe žitaric pred selitvijo ljubljanskega mlina v Maribor), terjatve pa so nižje za 7,1 %. Razlog je v višji prodaji ob koncu leta, kar vpliva na nadpovprečno visoke vrednosti terjatev na zadnji dan v letu.

Bistveno višje kot ob zaključku poslovnega leta so kratkoročne aktivne časovne razmejitve, saj v okviru njih družba izkazuje med letom razmejene stroške zavarovanja premoženja, regres, stavbna zemljišča in druge vnaprej zaračunane stroške. Do konca leta se bo zato višina te postavke močno znižala.

Vrednost kapitala znaša 69.244 tisoč EUR in predstavlja 59 % bilančne vsote.

Dolgoročne in kratkoročne obveznosti znašajo 41.016 tisoč EUR, kar je 9,6 % manj kot na dan 31.12.2011. Finančne obveznosti znašajo 25.571 tisoč EUR in so se zmanjšale za 14,3 %.

## 6. RAČUNOVODSKI IZKAZI

### 6.1. RAČUNOVODSKI IZKAZI SKUPINE ŽITO

Nerevidiran konsolidirani izkaz poslovnega izida Skupine Žito

	Znesek v EUR	
	1-3 2012	1-3 2011
<b>ČISTI PRIHODKI OD PRODAJE</b>	<b>27.773.520</b>	<b>26.883.068</b>
SPREMEMBA VREDNOSTI ZALOG PROIZVODOV IN NEDOKONČANE PROIZVODNJE	1.557.523	886.374
USREDSTVENI LASTNI PROIZVODI IN LASTNE STORITVE	14.456	1.739
DRUGI POSLOVNI PRIHODKI	287.932	528.292
<b>KOSMATI DONOS IZ POSLOVANJA</b>	<b>29.633.431</b>	<b>28.299.473</b>
<b>STROŠKI BLAGA, MATERIALA IN STORITEV</b>	<b>-21.152.270</b>	<b>-19.832.597</b>
a) Porabljen material in nabavna vrednost materiala	-15.625.365	-13.878.875
b) Stroški storitev	-5.526.905	-5.953.722
<b>STROŠKI DELA</b>	<b>-6.475.008</b>	<b>-6.395.057</b>
a) Strošek plač	-4.496.104	-4.508.674
b) Stroški socialnih zavarovanj	-845.088	-829.382
c) Drugi stroški dela	-1.133.815	-1.057.001
<b>ODPISI VREDNOSTI</b>	<b>-1.583.914</b>	<b>-1.768.716</b>
a) Amortizacija opredmetenih osnovnih sredstev	-1.446.021	-1.509.362
b) Prevrednotevalni poslovni odhodki pri NDS in OOS	-15.418	-4.091
c) Prevrednotevalni poslovnih odhodki pri obratnih sredstvih	-122.475	-255.263
<b>DRUGI POSLOVNI ODHODKI</b>	<b>-150.197</b>	<b>-157.286</b>
<b>POSLOVNI IZID IZ POSLOVANJA</b>	<b>272.042</b>	<b>145.816</b>
FINANČNI PRIHODKI IZ DELEŽEV	0	0
FINANČNI PRIHODKI IZ DANIH POSOJIL	3.660	2.173
FINANČNI PRIHODKI IZ POSLOVNIH TERJATEV	9.719	424.576
FINANČNI ODHODKI IZ OSLABITEV IN ODPISA FINANČNIH NALOŽB	0	0
FINANČNI ODHODKI IZ FINANČNIH OBVEZNOSTI	-266.822	-204.580
FINANČNI ODHODKI IZ POSLOVNIH OBVEZNOSTI	-8.916	-9.312
<b>POSLOVNI IZID</b>	<b>9.684</b>	<b>358.672</b>
DAVEK IZ DOBIČKA	-21.567	-105.566
ODLOŽENI DAVKI	13.677	7.412
<b>ČISTI POSLOVNI IZID</b>	<b>1.795</b>	<b>260.519</b>

Čisti poslovni izid večinskega lastnika	2.028	260.511
Čisti poslovni izid manjšinskega lastnika	-233	8

## Nerevidirana konsolidirana bilanca stanja Skupine Žito

	Znesek v EUR	
	31.3.2012	31.12.2011
<b>SREDSTVA</b>	<b>117.282.741</b>	<b>121.578.446</b>
<b>A. DOLGOROČNA SREDSTVA</b>	<b>69.604.564</b>	<b>69.536.009</b>
I. Neopredmetena sredstva in dolgoročne aktivne časovne razmejitve	372.488	372.244
II. Opredmetena osnovna sredstva	60.957.950	61.024.325
III. Naložbene nepremičnine	769.548	774.377
IV. Dolgoročne finančne naložbe	6.473.057	6.317.604
V. Dolgoročne poslovne terjatve	57.312	53.954
VI. Odložene terjatve za davek	974.209	993.505
<b>B. KRATKOROČNA SREDSTVA</b>	<b>47.390.386</b>	<b>52.018.687</b>
I. Sredstva (skupine za odtujitev) za prodajo	723.084	723.084
II. Zaloge	17.528.013	19.502.167
III. Kratkoročne finančne naložbe	47.112	38.757
IV. Kratkoročne poslovne terjatve	28.033.324	30.187.675
V. Denarna sredstva	1.058.853	1.567.004
<b>C. KRATKOROČNE AKTIVNE ČASOVNE RAZMEJITVE</b>	<b>287.791</b>	<b>23.752</b>
<b>OBVEZNOSTI DO VIROV SREDSTEV</b>	<b>117.282.741</b>	<b>121.578.446</b>
<b>A. KAPITAL</b>	<b>69.243.828</b>	<b>69.107.064</b>
<b>B. REZERVACIJE IN DOLGOROČNE PASIVNE ČASOVNE RAZMEJITVE</b>	<b>6.112.166</b>	<b>6.226.960</b>
<b>C. DOLGOROČNE OBVEZNOSTI</b>	<b>3.571.605</b>	<b>4.163.703</b>
I. Dolgoročne finančne obveznosti	3.570.165	4.162.263
II. Dolgoročne poslovne obveznosti	1.440	1.440
<b>Č. KRATKOROČNE OBVEZNOSTI</b>	<b>37.444.378</b>	<b>41.226.040</b>
II. Kratkoročne finančne obveznosti	22.001.002	25.676.002
III. Kratkoročne poslovne obveznosti	15.443.376	15.550.038
<b>D. KRATKOROČNE PASIVNE ČASOVNE RAZMEJITVE</b>	<b>910.763</b>	<b>854.678</b>

## 6.2. RAČUNOVODSKI IZKAZI DRUŽBE ŽITO D.D.

Nerevidiran izkaz poslovnega izida družbe Žito d.d.

	Znesek v EUR	
	1-3 2012	1-3 2011
<b>ČISTI PRIHODKI OD PRODAJE</b>	<b>26.079.616</b>	<b>24.553.974</b>
SPREMEMBA VREDNOSTI ZALOG PROIZVODOV IN NEDOKONČANE PROIZVODNJE	1.480.862	860.640
USREDSTVENI LASTNI PROIZVODI IN LASTNE STORITVE	14.456	1.739
DRUGI POSLOVNI PRIHODKI	62.082	238.598
<b>KOSMATI DONOS IZ POSLOVANJA</b>	<b>27.637.016</b>	<b>25.654.951</b>
<b>STROŠKI BLAGA, MATERIALA IN STORITEV</b>	<b>-20.998.179</b>	<b>-19.044.900</b>
a) Nabavna vrednost prodanega blaga	-2.458.941	-2.309.196
b) Stroški porabljenega materiala	-12.541.654	-10.521.650
c) Stroški storitev	-5.997.584	-6.214.054
<b>STROŠKI DELA</b>	<b>-4.797.965</b>	<b>-4.733.640</b>
a) Strošek plač	-3.370.132	-3.367.477
b) Stroški socialnih zavarovanj	-627.310	-614.700
c) Drugi stroški dela	-800.523	-751.463
<b>ODPISI VREDNOSTI</b>	<b>-1.386.422</b>	<b>-1.500.241</b>
a) Amortizacija opredmetenih osnovnih sredstev	-1.277.302	-1.259.572
b) Prevrednotovalni poslovni odhodki pri NDS in OOS	-12.356	-4.091
c) Prevrednotevalni poslovni odhodki pri obratnih sredstvih	-96.764	-236.578
<b>DRUGI POSLOVNI ODHODKI</b>	<b>-121.655</b>	<b>-124.125</b>
<b>POSLOVNI IZID IZ POSLOVANJA</b>	<b>332.795</b>	<b>252.044</b>
FINANČNI PRIHODKI IZ DELEŽEV	0	0
FINANČNI PRIHODKI IZ DANIH POSOJIL	54.327	64.841
FINANČNI PRIHODKI IZ POSLOVNIH TERJATEV	6.760	424.810
FINANČNI ODHODKI IZ OSLABITEV IN ODPISA FINANČNIH NALOŽB	0	0
FINANČNI ODHODKI IZ FINANČNIH OBVEZNOSTI	-277.403	-216.646
FINANČNI ODHODKI IZ POSLOVNIH OBVEZNOSTI	-8.901	-10.439
<b>POSLOVNI IZID</b>	<b>107.578</b>	<b>514.613</b>
DAVEK IZ DOBIČKA	-21.567	-105.131
ODLOŽENI DAVKI	0	0
<b>ČISTI POSLOVNI IZID</b>	<b>86.012</b>	<b>409.482</b>

## Nerevidirana bilanca stanja družbe Žito d.d.

	Znesek v EUR	
	31.3.2012	31.12.2011
<b>SREDSTVA</b>	<b>116.924.099</b>	<b>121.180.060</b>
<b>A. DOLGOROČNA SREDSTVA</b>	<b>64.466.827</b>	<b>64.281.773</b>
I. Neopredmetena sredstva in dolgoročne aktivne časovne razmejitve	372.118	371.874
II. Opredmetena osnovna sredstva	49.482.801	49.394.574
III. Naložbene nepremičnine	2.954.499	2.983.149
IV. Dolgoročne finančne naložbe	10.820.015	10.664.562
V. Dolgoročne poslovne terjatve	49.249	46.486
VI. Odložene terjatve za davek	788.145	821.128
<b>B. KRATKOROČNA SREDSTVA</b>	<b>52.287.511</b>	<b>56.897.607</b>
I. Sredstva (skupine za odtujitev) za prodajo	669.030	669.030
II. Zaloge	15.361.543	17.359.986
III. Kratkoročne finančne naložbe	6.547.112	6.538.757
IV. Kratkoročne poslovne terjatve	29.211.256	31.595.844
V. Denarna sredstva	498.570	733.990
<b>C. KRATKOROČNE AKTIVNE ČASOVNE RAZMEJITVE</b>	<b>169.761</b>	<b>680</b>
<b>OBVEZNOSTI DO VIROV SREDSTEV</b>	<b>116.924.099</b>	<b>121.180.060</b>
<b>A. KAPITAL</b>	<b>71.348.773</b>	<b>71.130.577</b>
<b>B. REZERVACIJE IN DOLGOROČNE PASIVNE ČASOVNE RAZMEJITVE</b>	<b>3.056.261</b>	<b>3.142.110</b>
<b>C. DOLGOROČNE OBVEZNOSTI</b>	<b>3.571.605</b>	<b>4.163.703</b>
I. Dolgoročne finančne obveznosti	3.570.165	4.162.263
II. Dolgoročne poslovne obveznosti	1.440	1.440
<b>Č. KRATKOROČNE OBVEZNOSTI</b>	<b>38.207.762</b>	<b>41.974.324</b>
II. Kratkoročne finančne obveznosti	24.376.065	28.348.154
III. Kratkoročne poslovne obveznosti	13.831.697	13.626.170
<b>D. KRATKOROČNE PASIVNE ČASOVNE RAZMEJITVE</b>	<b>739.698</b>	<b>769.346</b>