



# **MEDLETNO POROČILO**

**SKUPINE ŽITO IN DRUŽBE ŽITO D.D.**

**ZA OBDOBJE 1-9 2010**

# VSEBINA:

1. UVODNA POJASNILA IN OSNOVNI PODATKI .....	2
2. Poudarki iz poslovanja .....	3
3. Delnice in lastniška struktura.....	6
4. Analiza poslovanja .....	9
5. Zaposleni .....	11
6. Računovodski izkazi .....	12
6.1. Računovodski izkazi Skupine Žito .....	12
6.2. Računovodski izkazi družbe Žito d.d.....	14

# 1. UVODNA POJASNILA IN OSNOVNI PODATKI

Žito d.d., Šmartinska cesta 154, 1529 Ljubljana, skladno s Pravili Ljubljanske borze, d.d., Ljubljana in veljavne zakonodaje, objavlja medletno poročilo Skupine Žito in Žito d.d. za obdobje januar-september 2010. Računovodski izkazi so izdelani po Mednarodnih standardih računovodskega poročanja, s pomembnejšimi pojasnili o poslovanju. Računovodski izkazi so nerevidirani.

Vse pomembnejše informacije družba sproti objavlja na sistemu elektronskega obveščanja Ljubljanske borze SEOnet in na spletni strani [www.zito.si](http://www.zito.si).

## *Osnovni podatki*

Ime družbe:	Žito, prehrabena industrija, d.d.
Skrajšano ime družbe:	Žito d.d.
Sedež družbe:	Šmartinska c. 154, 1529 Ljubljana T: (01) 5876 100 F: (01) 5245 200 E: <a href="mailto:info@zito.si">info@zito.si</a> W: <a href="http://www.zito.si">www.zito.si</a>
Matična številka:	5391814
Številka ID	SI 81177879
Številka vpisa v sodni register:	Srg 98/05123
Datum vpisa v sodni register:	30. 9. 1998
Pomembnejše dejavnosti:	pekarstvo, slaščičarstvo mlinarstvo bomboni, žvečilni gumi čokolade, biskvitno pecivo testeninarstvo začimbe, čaji, riž in mlevski izdelki zamrznjena hrana maloprodaja
Osnovni kapital družbe:	14.846.937 evrov
Število delnic na dan 31. 12. 2009:	355.792 kosovnih delnic
Kotacija delnic:	Ljubljanska borza d.d., standardna kotacija
Borzna oznaka:	ZTOG
Uprava:	Anton Balažič (predsednik), Peter Rajačič, mag. Erik Žunič, Sandi Svolfšak
Nadzorni svet:	Janez Bojc (predsednik), Luka Jurkovič (namestnik predsednika), Adrijan Rožič, Tomi Rumpf, Suzana Šimenc, Zenon Marn

## 2. POUDARKI IZ POSLOVANJA

### *Ključni podatki o poslovanju Skupine Žito in družbe Žito d.d.*

- Skupina Žito je prodala za 79,9 milijona EUR, družba Žito d.d. pa za 76,2 milijona EUR izdelkov in storitev.
- Prodaja skupine je od primerljive lanske nižja za 4 %, prodaja družbe pa za 1 %.
- Dobiček iz poslovanja Skupine Žito je znašal 3,1 milijona EUR in je bil za 53 % večji kot v enakem lanskem obdobju. Dobiček iz poslovanja družbe Žito d.d. je znašal 3,5 milijona EUR, kar je za 95 % več kot v enakem lanskem obdobju.
- Čisti dobiček Skupine Žito je znašal 0,9 milijona EUR in je za 27 % višji od lanskoletnega, družbe Žito d.d. pa 1,5 milijona EUR, kar je skoraj za 1 milijon EUR več kot v prvih devetih mesecih 2009.
- Ob koncu obravnavanega obdobja je bilo v Skupini Žito 1.390 zaposlenih, kar je za 6 % manj kot na začetku leta.

v evrih	Skupina Žito			Žito d.d.		
	1-9 2010	1-9 2009	Indeks	1-9 2010	1-9 2009	Indeks
Čisti prihodki od prodaje	79.928.044	83.389.476	96	76.192.715	76.748.802	99
Kosmati donos iz poslovanja	81.024.240	87.038.572	93	76.865.546	80.146.451	96
Dobiček iz poslovanja pred amortizacijo (EBITDA)	7.851.123	7.702.169	102	7.490.752	7.545.688	99
EBITDA marža (%)	9,8%	9,2%	106	9,8%	9,8%	100
Dobiček iz poslovanja (EBIT)	3.104.987	2.032.308	153	3.460.452	1.779.009	195
Čisti dobiček	912.085	720.140	127	1.493.041	551.842	271
Čisti dobiček večinskega lastnika	1.075.066	813.146	132	-	-	-
Sredstva	113.492.979	122.443.468	93	113.221.149	123.915.806	91
Lastniški kapital	67.691.731	68.483.795	99	70.194.521	69.124.441	102
Finančne obveznosti	22.813.121	31.553.690	72	25.009.121	43.000.946	58
Dobičkonosnost prihodkov (ROS)	1,14%	0,86%	133	1,94%	0,72%	270
Donos na kapital (ROE)	1,79%	1,42%	126	2,83%	1,06%	267
Donos na sredstva (ROA)	1,03%	0,74%	139	1,27%	0,57%	222
Dodana vrednost	29.292.163	28.933.136	101	32.664.859	31.697.340	103
Dodana vrednost na zaposlenega	27.245	25.464	107	31.288	28.390	110
Število zaposlenih - končno	1.390	1.516	92	969	1.151	84

#### Opombe:

- podatki iz bilance stanja za leto 2009 se nanašajo na dan 31.12.2009.
- ROE, ROA in dodana vrednost so preračunani na letni nivo.
- dodana vrednost: kosmati donos iz poslovanja – stroški materiala, blaga in storitev – drugi poslovni odhodki.

## ***Pomembnejši poslovni dogodki v obdobju januar - september 2010***

### **Imenovanje in nastop dela nove uprave družbe Žito d.d.**

Z 18.5.2010 je mandat nastopila nova uprava družbe Žito d.d., ki je bila s strani nadzornega sveta imenovana dne 17.3.2010. Na mestu predsednika uprave je Iztoka Bricla zamenjal Anton Balažič, ostalim članom uprave, Eriku Žuniču, Sandiju Svoljšku in Petru Rajačiču pa je bil zaupan še en mandat. Vsi člani uprave so bili imenovani za petletno mandatno obdobje, ki se izteče 18.5.2015.

### **Priznanja za kakovost**

Skupina Žito je aprila, na desetem ocenjevanju kakovosti kruha in drugih pekovskih izdelkov, prejela trinajst zlatih priznanj Sekcije za pekarstvo Zbornice kmetijskih in živilskih podjetij pri Gospodarski zbornici Slovenije. Priznanja je prejelo deset različnih vrst kruha ter po en izdelek pekovskega peciva, finega pekovskega peciva in testenin. Z zlatim priznanjem so bili nagrajeni Martinov kruh, Zlati hlebec, Srečkov črni kruh, Gorenjc polbeli, Pastirski črni kruh, Domači črni kruh, Hribovc, Hribovc s semeni, Stoletni kruh in Jelenov kruh, poleg teh pa še pekovsko pecivo Hribovska bombeta ter sirov burek in Grande široki rezanci. Jelenov kruh je bil letos odlikovan z zlatim priznanjem že desetič zapovrstjo, Martinov kruh pa je priznanje prejel devetič.

### **Razširitev certifikata IFS**

V marcu 2010 smo razširili obseg lani pridobljenih trgovskih standardov za varnost živil poleg petih pekarn, prepečenca in testenin še na proizvodnjo zamrznjene hrane v PC Žito ter čokolade in biskvitov v PC Gorenjka, prav tako pa ga je ponovno pridobilo podjetje Šumi bonboni d.o.o. Certifikat IFS (International Food Standard) je standard za ocenjevanje dobaviteljev proizvodov trgovskih blagovnih znamk. S razširitvijo obsega standarda IFS se nam odpirajo nove prodajne možnosti na tujih trgih in pri tujih trgovcih v Sloveniji.

### **Razporeditev bilančnega dobička družbe Žito d.d. za leto 2009**

Dne 2.7.2010 je potekala 15. skupščina delničarjev, na kateri so delničarji družbe Žito d.d. med drugim sprejeli sklep o razporeditvi bilančnega dobička na dan 31.12.2009 v višini 24.939.677,25 evrov:

- a) del bilančnega dobička v višini 1.481.533,20 EUR se razdeli delničarjem, ki so vpisani v delniško knjigo na drugi delovni dan po izvedbi skupščine, pri čemer dividenda znaša 4,20 EUR bruto na delnico. Izplačilo bo izvedeno dne 26.10.2010 v nerevaloriziranem znesku.
- b) preostali del bilančnega dobička v znesku 23.458.144,95 EUR se prenese v poslovno leto 2010 kot preneseni dobiček.

Skupščina je potrdila in odobrila delo uprave in nadzornega sveta ter jima podelila razrešnico za delo v poslovnem letu 2009.

### **Imenovanje revizijske družbe**

Za poslovno leto 2010 je bila za revizorja imenovana revizijska družba Ernst & Young d.o.o., Dunajska 111, Ljubljana.

## Spremembe v nadzornem svetu

Zaradi odstopa člana nadzornega sveta, dr. Marka Notarja, je bil na skupščini izvoljen nov član nadzornega sveta, Tomi Rumpf, z mandatom od 2.7.2010 za dobo štirih let. Skupščina se je seznanila tudi s spremembo predstavnika delavcev v nadzornem svetu; Rosito Zajc je zamenjala Suzana Šimenc, ki ima na tej funkciji prav tako mandat štiri leta.

## Prenos dejavnosti maloprodaje na odvisno družbo

S 1.9.2010 so bili dejavnost maloprodaje v Skupini Žito in zaposleni preneseni iz matične družbe na odvisno družbo Žito Maloprodaja d.o.o. (prej ABC Agrohit d.o.o.). Maloprodaja je pomemben prodajni kanal, ki s 35-timi prodajnimi enotami in 110 zaposlenimi predstavlja skoraj desetino Žitove celotne prodaje. V naslednjih letih nameravamo z agresivnejšim tržnim pristopom in večjo stroškovno učinkovitostjo njene prihodke in donosnost še povečati.

## Pomembnejši poslovni dogodki po datumu bilance stanja

Po 30.9.2010 ni bilo poslovnih dogodkov, ki bi pomembno vplivali na poslovanje skupine.

## Predstavitev Skupine Žito

Skupino Žito so na dan 30.9.2010 sestavljali matično podjetje Žito d.d. in 9 podrejenih družb, 6 v Sloveniji in 3 v tujini.



### 3. DELNICE IN LASTNIŠKA STRUKTURA

Žito d.d. ima izdanih 355.792 navadnih delnic. Število delničarjev je na dan 30.9.2010 znašalo 11.231, kar je 1,9% manj kot v začetku leta. Knjigovodska vrednost delnice je na dan 30.9.2010 znašala 190,49 EUR.

#### Podatki o delnicah v lasti članov uprave in nadzornega sveta

Število delnic Žito d.d. v lasti članov uprave na dan 30.9.2010

	30.9.2010	Lastniški delež	30.9.2009	Lastniški delež
Anton Balažič	0	0%	-	-
Peter Rajačič	0	0%	0	0%
Erik Žunič	0	0%	0	0%
Sandi Svoltjšak	167	0,05%	167	0,05%
<b>Skupaj</b>	<b>167</b>	<b>0,05%</b>	<b>167</b>	<b>0,05%</b>

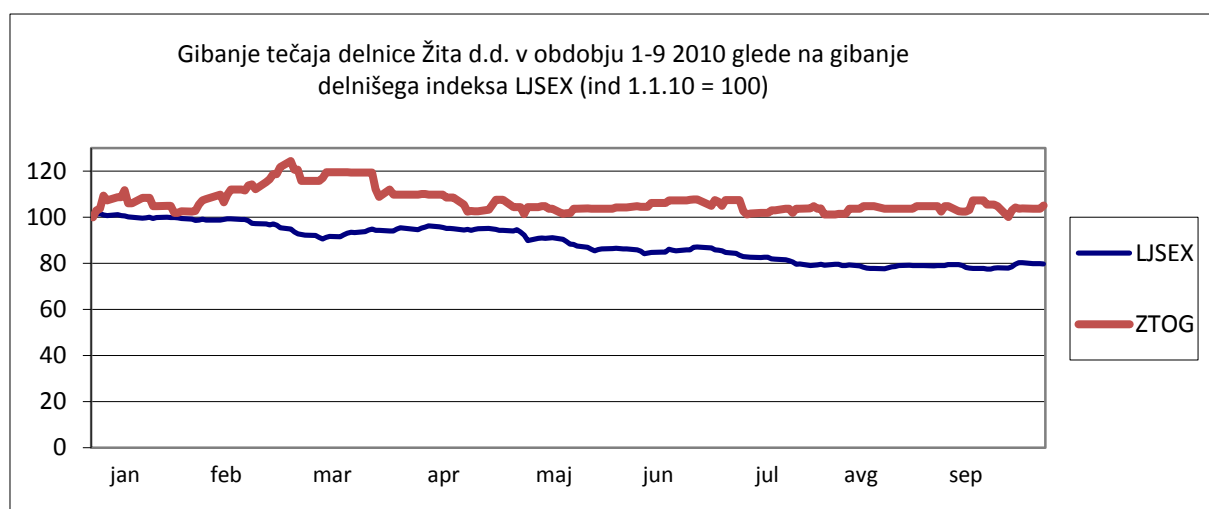
Vir: KDD

Člani nadzornega sveta na obravnavani dan niso bili lastniki delnic Žita d.d.

#### Gibanje vrednosti delnice Žita d.d.

Na začetku leta 2010 je enotni tečaj delnice znašal 82,00 evrov, kar je tudi najnižja vrednost delnice v obravnavanem obdobju. Najvišjo vrednost je dosegla v začetku marca, ko je znašala 102,00 evra, nato je vrednost padla in se od julija dalje oblikovala med 82 in 88 euri. Na dan 30.9.2010 je znašala 86,15 evra, kar pomeni 5,0 - odstotno rast glede na vrednost v začetku leta. Enotni tečaj na dan 30.9.2010 je predstavljal 45 % knjigovodske vrednosti delnice.

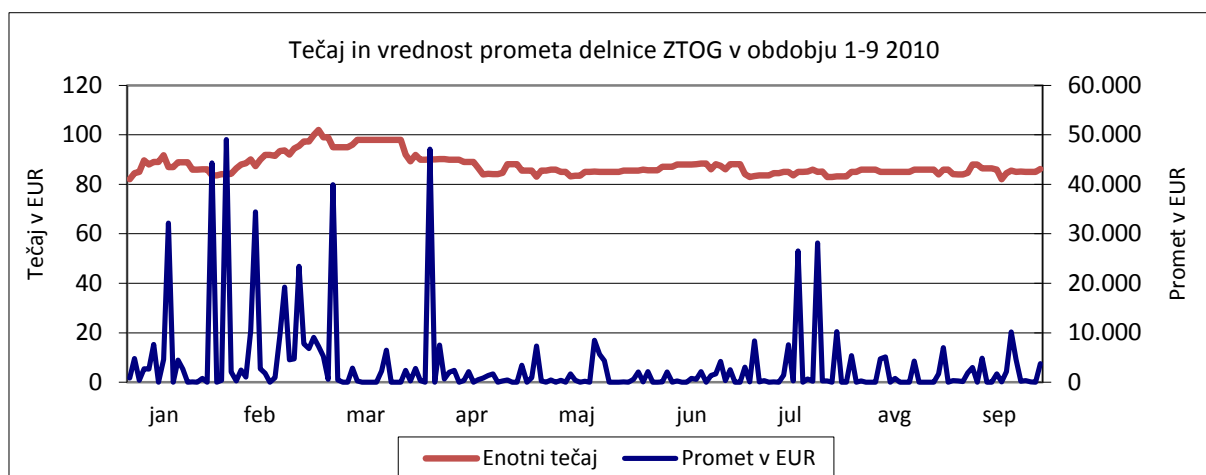
Gibanje enotnega tečaja delnice ZTOG in borznega indeksa LJSE Composite (LJSEX)



Vir: Ljubljanska borza vrednostnih papirjev d.d.

V obdobju 1-9 2010 je bilo z delnico Žita d.d. opravljenih za 642 tisoč EUR prometa. Pri tem se je zamenjalo 7.269 delnic ali 2,0 % celotne izdaje delnic.

## Gibanje vrednosti delnice ZTOG in dnevnega prometa



Vir: Ljubljanska borza vrednostnih papirjev d.d.

## Podatki o delnicah in nekateri ključni finančni podatki

	9 2010	2009	2008	2007	2006
Čisti dobiček na delnico (v EUR)	4,06	6,20	-1,26	12,15	12,22
Knjigov. vred. delnice na zadnji dan (v EUR)	190,49	192,40	188,13	195,23	185,32
Kazalnik P/E na zadnji dan	21,2	12,6	-	25,3	14,8
Kazalnik P/B na zadnji dan	0,45	0,42	0,47	1,57	0,91
Enotni tečaj delnice na zadnji dan (v EUR)	86,15	79,90	88,85	307,38	167,78
Najvišji tečaj delnice (v EUR)	102,00	94,50	306,13	410,98	174,77
Najnižji tečaj delnice (v EUR)	82,00	68,00	87,6	166,20	115,50
Izplačana bruto dividenda /delnico (v EUR)	4,2	3,05	4,60	4,20	3,84
Skupni znesek izplačanih dividend (v EUR)	1.481.533	1.075.875	1.622.632	1.481.533	1.352.291
Kapitalska donosnost delnice v %	7,82	-10,07	-71,09	83,20	40,02
Dividendna donosnost delnice v %	4,77	3,39	2,1	1,50	3,03
Skupna donosnost delnice v %	12,59	-6,68	-68,99	84,70	43,05
Tržna kapitalizacija (v EUR)	30.651.481	28.427.781	31.612.119	109.363.345	59.694.871
Število odkupljenih lastnih delnic	3.046	3.046	3.046	3.046	3.046
Število izdanih delnic na zadnji dan	355.792	355.792	355.792	355.792	355.792
Število delničarjev na zadnji dan	11.231	11.449	11.562	11.916	12.378

Opombe:

- Podatki za pretekla obdobja se nanašajo na celotna poslovna leta.

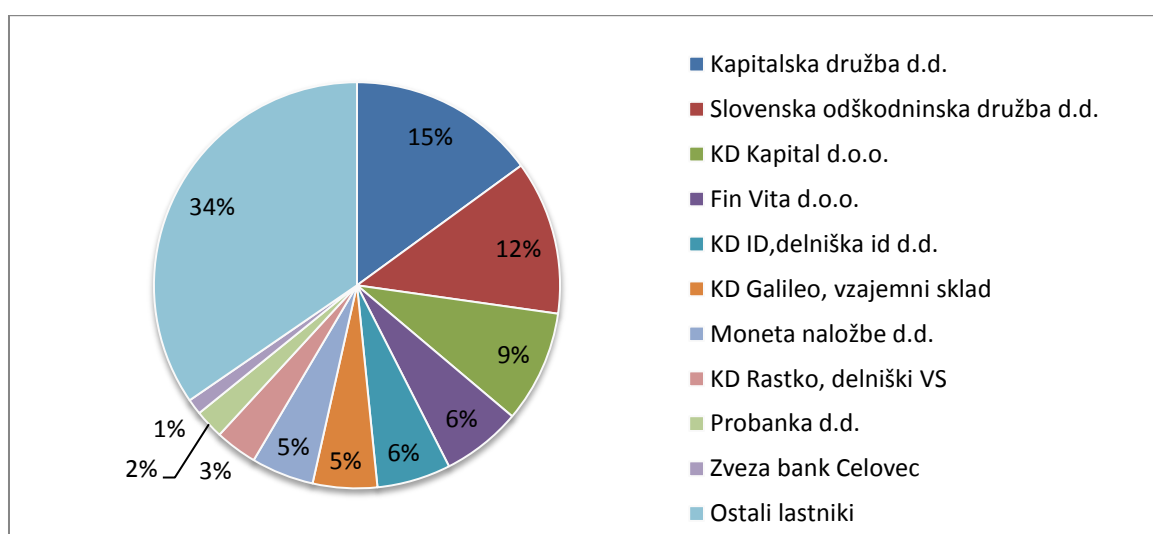
### Pojasnila pri izračunih:

- **Čisti dobiček na delnico** je izračunan kot čisti dobiček večinskega lastnika v obravnavanem obdobju, preračunan na letni nivo, glede na tehtano povprečno število delnic večinskega lastnika.
- **Knjigovodska vrednost delnice** je izračunana kot razmerje med celotnim kapitalom večinskega lastnika na zadnji dan v obravnavanem obdobju in številom vseh izdanih delnic večinskega lastnika na zadnji obravnavani dan.



- **Koeficient P/E** (Price-Earnings Ratio) je izračunan kot razmerje med tržno ceno delnice na zadnji dan obravnavanega obdobja in čistim dobičkom večinskega lastnika na delnico, preračunanim na letni nivo.
- **Koeficient P/B** (Price-To-Book Ratio) je izračunan kot razmerje med ceno delnice na zadnji dan trgovanja v obravnavanem obdobju in knjigovodske vrednosti delnice.
- **Kapitalska donosnost delnice** je izračunana kot razmerje med tržno vrednostjo delnice na zadnji dan obravnavanega obdobja in zadnji dan predhodnega obdobja.
- **Dividendna donosnost delnice** je izračunana kot razmerje med bruto vrednostjo dividende in tečajem delnice na presečni dan, ko so lastniki delnic upravičeni do dividend.
- **Skupna donosnost delnice** je skupaj kapitalska in dividendna donosnost.
- **Tržna kapitalizacija** je enaka zmnožku števila izdanih delnic in tržne cene delnice na zadnji dan obravnavanega obdobja.

#### Lastniška struktura Žita d.d. na dan 30.9.2010



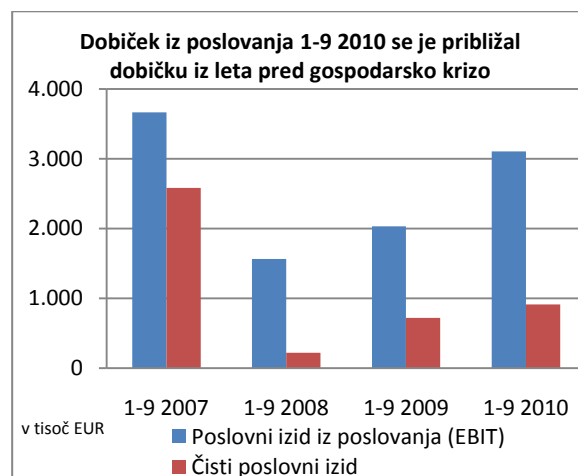
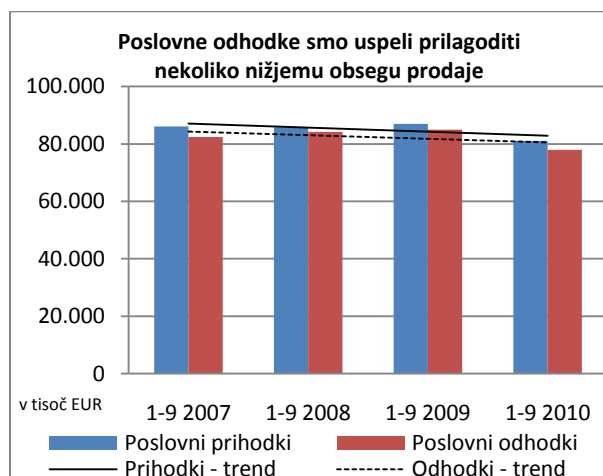
LASTNIK	30.9.2010		30.9.2009	Sprememba v % točkah
	št. delnic	delež v %	delež v %	
Kapitalska družba d.d.	53.268	14,97	14,97	0
Slovenska odškodninska družba d.d.	43.636	12,26	12,26	0
KD Kapital d.o.o.	31.740	8,92	8,92	0
Fin Vita d.o.o.	23.120	6,50	1,30	5,20
KD ID, delniška id d.d.	20.899	5,87	5,87	0
KD Galileo, vzajemni sklad	18.235	5,13	5,13	0
Moneta naložbe d.d.	17.718	4,98	-	4,98
KD Rastko, delniški VS	11.918	3,35	3,35	0
Probanka d.d.	8.266	2,32	2,32	0
Zveza bank Celovec	4.813	1,35	1,25	0,10
Ostali lastniki	122.179	34,34	44,63	-10,29
<b>SKUPAJ</b>	<b>355.792</b>	<b>100,00</b>	<b>100,00</b>	<b>0,00</b>

## 4. ANALIZA POSLOVANJA

### Poslovanje

V prvih devetih mesecih letošnjega leta je Skupina Žito ustvarila čisti prihodek iz prodaje v višini 79.928 tisoč EUR, kar je 4 % manj od enakega obdobja 2009 in 3 % manj od načrtov. Prodaja je, z izjemo izdelkov v reprodukcijskem kanalu (moke in mlevski izdelki, čokoladni oblivi) in lani kupljenih programov (čaji, začimbe, riž), padla na vseh blagovnih skupinah, najbolj pa pri zamrznjeni hrani in slaščičarstvu. Na najpomembnejšem programu, pekarstvu, ki predstavlja 38 % celotne prodaje, za lanskoletno prodajo zaostajamo za 7 %, za planiranimi vrednostmi pa za 1 %.

Poslovni odhodki so znašali 77.919 tisoč EUR, kar je 8,3 % manj kot lani. V deležu od kosmatega donosa od prodaje predstavljajo stroški blaga, materiala in storitev 63,2 %, stroški dela 26,1 %, amortizacija 5,9 %, odpisi vrednosti in drugi poslovni odhodki pa 0,9 %.



Stroški blaga, materiala in storitev znašajo 51.237 tisoč EUR in so glede na lani nižji za 11,0 %, glede na plan pa za 4,9 %. Stroški materiala in prodanega blaga so se glede na lani znižali za 15,5 %, stroški storitev pa so ostali na enakem nivoju. K znižanju stroškov materiala so najbolj prispevale nižje cene žit in nižji delež prodanega blaga. Lani smo namreč ob nakupu programov čajev, začimb, riža in mlevskih izdelkov odkupili tudi zaloge gotovih izdelkov, zato so bili stroški prodanega blaga v prvih mesecih po nakupu nadpovprečno visoki. Pri stroških storitev so višji stroški marketinga in intelektualnih storitev, nižji pa so stroški prevozov in najemnin, ker je v letu 2009 do selitve v Gradišče proizvodnja filter čajev potekala v najetih prostorih v Izoli.

Stroški dela znašajo 21.169 tisoč EUR in so na nivoju lanskoletnih in v skladu s planiranimi. Zaradi manjšega števila zaposlenih so stroški plač nižji za 2,9 %, drugi stroški dela pa so ob višjem strošku odpravnin višji za 12,6 %.

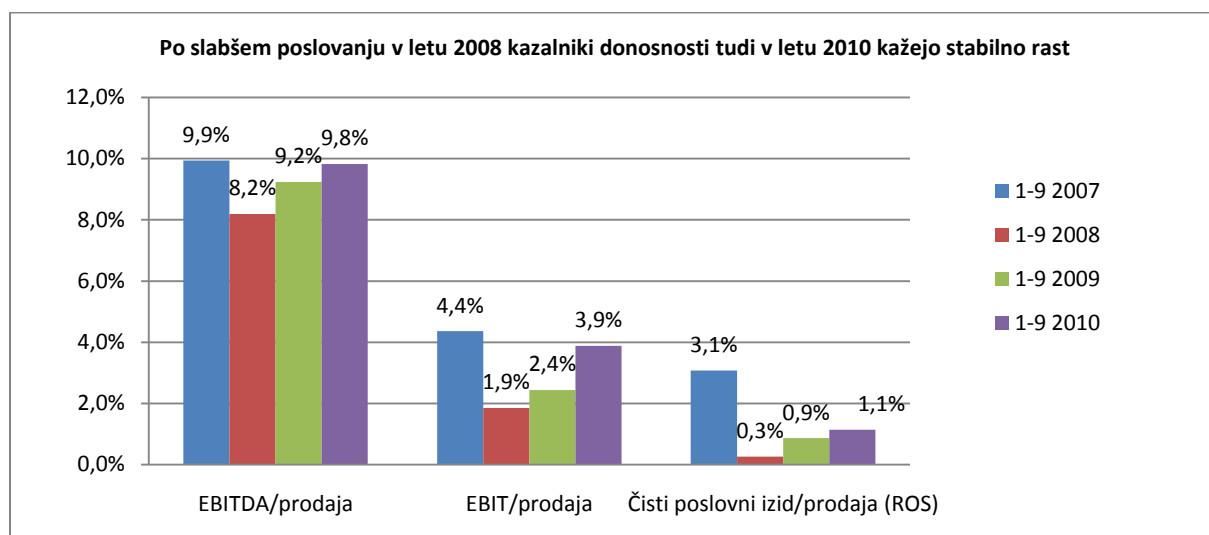
Odpisi vrednosti znašajo 5.018 tisoč EUR in so za nižji 11,5 % od lanskoletnih in 4,0 % od planiranih. Večji del predstavlja amortizacija, ki znaša 4.746 tisoč EUR. Glede na lani je nižja za 3,4%, prevrednotevalni poslovni odhodki pa so nižji za dve tretjini.

Poslovni izid iz poslovanja znaša 3.105 tisoč EUR, kar je 52,8 % več kot lani, planiran izid iz poslovanja pa je presežen za 55,0 %.

Finančni izid je negativen in znaša -1.734 tisoč EUR, kar je bistveno slabše kot v letu 2009, ko je znašal -848 tisoč EUR. Stroški obresti so se sicer znižali, višje pa so negativne tečajne razlike, vezane na najeto posojilo v švicarskih frankih. Zaradi močne rasti švicarskega franka beležimo za 1.071 tisoč EUR finančnih odhodkov.

Skupina Žito je prvih devet mesecev leta 2010 zaključila s čistim dobičkom v višini 912 tisoč EUR, kar je za 26,7 % več kot lani, planiran poslovni izid pa presega za 16,4 %.

Čisti dobiček večinskega lastnika znaša 1.075 tisoč EUR in je glede na lani višji za tretjino.



### **Sredstva in obveznosti**

Bilančna vsota Skupine Žito je na dan 30.9.2010 znašala 113.493 tisoč EUR, kar je 7,3 % manj kot na dan 31.12.2009. Dolgoročna sredstva, ki predstavljajo dve tretjini vseh sredstev, so se znižala za 4,7 %, kratkoročna sredstva pa so nižja za 12,7 %.

Med kratkoročnimi sredstvi so najpomembnejše zaloge, ki so na dan 30.9.2010 znašale 15.076 tisoč EUR in poslovne terjatve, ki so znašale 22.320 tisoč EUR. Zaloge so se znižale za 21,0 % (predvsem žita), terjatve pa so nižje za 7,9 %. Razlog je v višji prodaji ob koncu leta, kar vpliva na nadpovprečno visoke vrednosti terjatev na zadnji dan v letu.

Bistveno višje kot ob zaključku poslovnega leta so kratkoročne aktivne časovne razmejitve, saj v okviru njih družba izkazuje med letom razmejene stroške zavarovanja premoženja, regres, stavbna zemljišča in druge vnaprej zaračunane stroške. Do konca leta se bo zato višina te postavke močno znižala.

Vrednost kapitala znaša 67.692 tisoč EUR in predstavlja 59,6 % bilančne vsote.

Dolgoročne in kratkoročne obveznosti znašajo 36.612 tisoč EUR, kar je 21,2 % manj kot na dan 31.12.2009. Finančne obveznosti znašajo 22.813 tisoč EUR in so se znižale za 27,7 %.

V okviru kratkoročnih pasivnih časovnih razmejitev Skupina Žito med letom v skladu s planom izkazuje vkalkulirane stroške superrabatov, marketinga, pospeševanja prodaje, stroške regresa in stroške zavarovanja, zato je znesek na dan 30.9. znatno višji od tistega ob koncu leta.

## 5. ZAPOSLENI

Na dan 30.9.2010 je bilo v skupini 1.390 zaposlenih. Število zaposlenih se je v enem letu zmanjšalo za 126 ljudi oziroma za 8%, od začetka letošnjega leta pa je število zaposlenih zmanjšalo za 87.

Zaposleni po posameznih podjetjih v Skupini Žito

	30.9.2010	31.12.2009	30.9.2009	razlika 9 2010 - 9 2009	indeks 9 2010/ 9 2009
Žito d.d.	969	1.119	1.151	-182	84
Intes Storitve d.o.o.	164	183	182	-18	90
Šumi bonboni d.o.o.	143	164	171	-28	84
Žito Maloprodaja d.o.o.	111	0	0	111	
Žito Šumi d.o.o.	0	1	1	-1	0
LD Žito d.o.o., Zagreb	2	9	10	-8	20
Žito d.o.o., Beograd	1	1	1	0	100
<b>SKUPAJ</b>	<b>1.390</b>	<b>1.477</b>	<b>1.516</b>	<b>-126</b>	<b>92</b>

## 6. RAČUNOVODSKI IZKAZI

### 6.1. RAČUNOVODSKI IZKAZI SKUPINE ŽITO

Nerevidiran konsolidirani izkaz poslovnega izida Skupine Žito

	Znesek v EUR	
	1-9 2010	1-9 2009
<b>ČISTI PRIHODKI OD PRODAJE</b>	<b>79.928.044</b>	<b>83.389.476</b>
SPREMEMBA VREDNOSTI ZALOG PROIZVODOV IN NEDOKONČANE PROIZVODNJE	-45.049	2.833.155
USREDSTVENI LASTNI PROIZVODI IN LASTNE STORITVE	12.956	14.404
DRUGI POSLOVNI PRIHODKI	1.128.288	801.537
<b>KOSMATI DONOS IZ POSLOVANJA</b>	<b>81.024.240</b>	<b>87.038.572</b>
<b>STROŠKI BLAGA, MATERIALA IN STORITEV</b>	<b>51.236.952</b>	<b>57.574.484</b>
a) Porabljen material in nabavna vrednost materiala	35.215.505	41.654.808
b) Stroški storitev	16.021.447	15.919.676
<b>STROŠKI DELA</b>	<b>21.169.444</b>	<b>21.230.968</b>
a) Strošek plač	14.567.412	14.997.996
b) Stroški socialnih zavarovanj	2.608.014	2.685.847
c) Drugi stroški dela	3.994.018	3.547.125
<b>ODPISI VREDNOSTI</b>	<b>5.017.731</b>	<b>5.669.861</b>
a) Amortizacija opredmetenih osnovnih sredstev	4.746.136	4.912.051
b) Prevrednotevalni poslovni odhodki pri NDS in OOS	32.626	241.434
c) Prevrednotevalni poslovnih odhodki pri obratnih sredstvih	238.969	516.376
<b>DRUGI POSLOVNI ODHODKI</b>	<b>495.125</b>	<b>530.952</b>
<b>POSLOVNI IZID IZ POSLOVANJA</b>	<b>3.104.987</b>	<b>2.032.308</b>
FINANČNI PRIHODKI IZ DELEŽEV	19.021	20.986
FINANČNI PRIHODKI IZ DANIH POSOJIL	53.238	180.692
FINANČNI PRIHODKI IZ POSLOVNIH TERJATEV	76.341	19.778
FINANČNI ODHODKI IZ OSLABITEV IN ODPISA FINANČNIH NALOŽB	0	0
FINANČNI ODHODKI IZ FINANČNIH OBVEZNOSTI	1.808.675	998.625
FINANČNI ODHODKI IZ POSLOVNIH OBVEZNOSTI	73.811	51.128
<b>POSLOVNI IZID</b>	<b>1.371.102</b>	<b>1.204.010</b>
DAVEK IZ DOBIČKA	416.166	496.987
ODLOŽENI DAVKI	42.851	-13.117
<b>ČISTI POSLOVNI IZID</b>	<b>912.085</b>	<b>720.140</b>

Čisti poslovni izid večinskega lastnika	1.075.066	813.146
Čisti poslovni izid manjšinskega lastnika	-162.981	-93.006

## Nerevidirana konsolidirana bilanca stanja Skupine Žito

	Znesek v EUR	
	30.9.2010	31.12.2009
<b>SREDSTVA</b>	<b>113.492.979</b>	<b>122.443.468</b>
<b>A. DOLGOROČNA SREDSTVA</b>	<b>73.009.914</b>	<b>76.627.270</b>
I. Neopredmetena sredstva in dolgoročne aktivne časovne razmejitve	561.153	642.910
II. Opredmetena osnovna sredstva	57.788.340	67.522.227
III. Naložbene nepremičnine	7.072.501	521.736
IV. Dolgoročne finančne naložbe	6.664.161	7.021.974
V. Dolgoročne poslovne terjatve	60.631	80.139
VI. Odložene terjatve za davke	863.129	838.284
<b>B. KRATKOROČNA SREDSTVA</b>	<b>40.006.933</b>	<b>45.816.198</b>
I. Sredstva (skupine za odtujitev) za prodajo	709.935	1.050.485
II. Zaloge	15.076.118	19.088.374
III. Kratkoročne finančne naložbe	30.076	27.644
IV. Kratkoročne poslovne terjatve	22.320.078	24.237.811
V. Denarna sredstva	1.870.725	1.411.884
<b>C. KRATKOROČNE AKTIVNE ČASOVNE RAZMEJITVE</b>	<b>476.132</b>	<b>0</b>
<b>OBVEZNOSTI DO VIROV SREDSTEV</b>	<b>113.492.979</b>	<b>122.443.468</b>
<b>A. KAPITAL</b>	<b>67.691.731</b>	<b>68.483.795</b>
<b>B. REZERVACIJE IN DOLGOROČNE PASIVNE ČASOVNE RAZMEJITVE</b>	<b>6.992.426</b>	<b>6.770.762</b>
<b>C. DOLGOROČNE OBVEZNOSTI</b>	<b>8.999.196</b>	<b>11.376.498</b>
I. Dolgoročne finančne obveznosti	8.997.756	11.375.058
II. Dolgoročne poslovne obveznosti	1.440	1.440
<b>Č. KRATKOROČNE OBVEZNOSTI</b>	<b>27.613.206</b>	<b>35.081.471</b>
II. Kratkoročne finančne obveznosti	13.815.365	20.178.632
III. Kratkoročne poslovne obveznosti	13.797.841	14.902.839
<b>D. KRATKOROČNE PASIVNE ČASOVNE RAZMEJITVE</b>	<b>2.196.420</b>	<b>730.942</b>

## 6.2. RAČUNOVODSKI IZKAZI DRUŽBE ŽITO D.D.

Nerevidiran izkaz poslovnega izida družbe Žito d.d.

	Znesek v EUR	
	1-9 2010	1-9 2009
<b>ČISTI PRIHODKI OD PRODAJE</b>	<b>76.192.715</b>	<b>76.748.802</b>
SPREMEMBA VREDNOSTI ZALOG PROIZVODOV IN NEDOKONČANE PROIZVODNJE	-105.145	3.027.690
USREDSTVENI LASTNI PROIZVODI IN LASTNE STORITVE	12.956	14.404
DRUGI POSLOVNI PRIHODKI	765.020	355.557
<b>KOSMATI DONOS IZ POSLOVANJA</b>	<b>76.865.546</b>	<b>80.146.453</b>
<b>STROŠKI BLAGA, MATERIALA IN STORITEV</b>	<b>51.985.404</b>	<b>55.878.047</b>
a) Nabavna vrednost prodanega blaga	8.747.973	9.538.760
b) Stroški porabljenega materiala	26.222.414	29.817.714
c) Stroški storitev	17.015.016	16.521.573
<b>STROŠKI DELA</b>	<b>16.714.044</b>	<b>16.230.358</b>
a) Strošek plač	11.567.997	11.580.865
b) Stroški socialnih zavarovanj	2.131.335	2.096.808
c) Drugi stroški dela	3.014.712	2.552.684
<b>ODPISI VREDNOSTI</b>	<b>4.324.148</b>	<b>5.766.679</b>
a) Amortizacija opredmetenih osnovnih sredstev	4.030.300	4.286.584
b) Prevrednotovalni poslovni odhodki pri NDS in OOS	5.659	237.073
c) Prevrednotevalni poslovni odhodki pri obratnih sredstvih	288.188	1.243.022
<b>DRUGI POSLOVNI ODHODKI</b>	<b>381.498</b>	<b>495.399</b>
<b>POSLOVNI IZID IZ POSLOVANJA</b>	<b>3.460.452</b>	<b>1.775.970</b>
FINANČNI PRIHODKI IZ DELEŽEV	19.021	20.986
FINANČNI PRIHODKI IZ DANIH POSOJIL	261.653	242.751
FINANČNI PRIHODKI IZ POSLOVNIH TERJATEV	74.377	171.613
FINANČNI ODHODKI IZ OSLABITEV IN ODPISA FINANČNIH NALOŽB	0	179.577
FINANČNI ODHODKI IZ FINANČNIH OBVEZNOSTI	1.830.165	1.030.774
FINANČNI ODHODKI IZ POSLOVNIH OBVEZNOSTI	21.730	22.982
<b>POSLOVNI IZID</b>	<b>1.963.608</b>	<b>977.986</b>
DAVEK IZ DOBIČKA	418.049	429.184
ODLOŽENI DAVKI	52.518	0
<b>ČISTI POSLOVNI IZID</b>	<b>1.493.041</b>	<b>548.802</b>

## Nerevidirana bilanca stanja družbe Žito d.d.

	Znesek v EUR	
	30.9.2010	31.12.2009
<b>SREDSTVA</b>	<b>113.221.149</b>	<b>122.538.896</b>
<b>A. DOLGOROČNA SREDSTVA</b>	<b>67.410.971</b>	<b>70.685.233</b>
I. Neopredmetena sredstva in dolgoročne aktivne časovne razmejitve	560.153	640.157
II. Opredmetena osnovna sredstva	51.691.729	54.711.306
III. Naložbene nepremičnine	759.488	521.736
IV. Dolgoročne finančne naložbe	13.727.576	14.083.988
V. Dolgoročne poslovne terjatve	39.669	43.171
VI. Odložene terjatve za davke	632.356	684.874
<b>B. KRATKOROČNA SREDSTVA</b>	<b>45.449.548</b>	<b>51.731.298</b>
I. Sredstva (skupine za odtujitev) za prodajo	655.881	996.431
II. Zaloge	12.838.405	17.292.338
III. Kratkoročne finančne naložbe	7.273.315	6.835.407
IV. Kratkoročne poslovne terjatve	23.413.646	25.647.925
V. Denarna sredstva	1.268.300	959.197
<b>C. KRATKOROČNE AKTIVNE ČASOVNE RAZMEJITVE</b>	<b>360.630</b>	<b>122.365</b>
<b>OBVEZNOSTI DO VIROV SREDSTEV</b>	<b>113.221.149</b>	<b>122.538.896</b>
<b>A. KAPITAL</b>	<b>70.194.521</b>	<b>70.467.166</b>
<b>B. REZERVACIJE IN DOLGOROČNE PASIVNE ČASOVNE RAZMEJITVE</b>	<b>3.751.507</b>	<b>3.874.232</b>
<b>C. DOLGOROČNE OBVEZNOSTI</b>	<b>8.925.970</b>	<b>11.362.192</b>
I. Dolgoročne finančne obveznosti	8.997.756	11.366.281
II. Dolgoročne poslovne obveznosti	1.440	1.440
III. Odložene obveznosti za davke	-73.226	-5.529
<b>Č. KRATKOROČNE OBVEZNOSTI</b>	<b>28.287.927</b>	<b>36.173.196</b>
II. Kratkoročne finančne obveznosti	16.011.365	22.180.641
III. Kratkoročne poslovne obveznosti	12.276.562	13.992.555
<b>D. KRATKOROČNE PASIVNE ČASOVNE RAZMEJITVE</b>	<b>2.061.224</b>	<b>662.109</b>